


EXERCEER-REGLEMENT

FOR

DET KONGELIGE DANSKE INFANTERI.



KJÖBENHAVN.

THIELES BOGTRYKKERI.

1863.

Hans Majestæt Kongen har allerhøist befaleet, at dette Exerceerreglement fremtidig skal tjene til Rettesnor for Infanteriet.

Kjøbenhavn, i Krigsministeriet, den 12te Mai 1863.

Thestrup.

Indhold.

Indledning.

| | Side. |
|--------------------------------------------------------------|-------|
| § 1. Infanteriets taktiske Ordning | 1. |
| 2. Formationernes og Evolutionernes Hovedinddeling | 2. |
| 3. Commandoen | 3. |
| 4. Almindelige Benævnelser | 5. |
| 5. Exerceerreglementets Hovedindhold | 6. |

Første Afsnit.

Troppen.

| | |
|---------------------------------------|----|
| 6. Almindelige Bestemmelser | 8. |
|---------------------------------------|----|

Første Capitel.

Stillinger og Greb med Gevær, Sabel og Fane.

| | |
|-------------------------------------------------------------------|----|
| 7. Geværgrebenes Inddeling og Udforelse i Almindelighed | 8. |
|-------------------------------------------------------------------|----|

I. Almindelige Geværgreb.

| | |
|--------------------------------------------------|-----|
| 8. Stilling med Geværet ved Foden | 10. |
| 9. Geværet i Hvil, og derfra ved Foden | 11. |

| | Side. |
|----------------------------------------------------------------------------------------|-------|
| § 10. Geværet i høire Haand fra „Hviil“, og derfra igjen i „Hviil“ | 12. |
| 11. Bajonettens Paasætning og Aftagning | 12. |
| 12. Fæld Geværet, og derfra i „Hviil“ | 13. |
| 13. Lad Geværet | 14. |
| 14. Fra „Hviil“ at gjøre „Færdig“, og igjen tage i „Hviil“ | 16. |
| 15. Slaae an, og sætte af, samt slaae an, fyre, og igjen lade | 17. |
| 16. Færdig med Nedfald, fyre, eller lægge Hanen ned, og tage Geværet i Hviil | 18. |
| 17. Stilling med Geværet paa Skuldren | 20. |
| 18. Skuldre Geværet | 20. |
| 19. Presentere Geværet, og igjen skuldre | 22. |

II. Særlige Geværgreb.

| | |
|------------------------------------------------------------------|-----|
| 20. Pistonhættens Aftagning og Paasætning | 23. |
| 21. Ladestokken i Løbet, og igjen tilbage paa sit Sted | 24. |
| 22. Geværet paa høire Skulder | 24. |
| 23. Armen over | 25. |
| 24. Geværet i Armen | 25. |
| 25. Geværet høit | 26. |

III. Greb med Sabel og Fane.

| | |
|-------------------------------|-----|
| 26. Greb med Sablen | 27. |
| 27. Greb med Fanen | 29. |

Andet Capitel.

Troppen i sluttet Orden.

I. Opstilling og Bevægelser.

| | |
|---------------------------|-----|
| 28. Opstilling | 31. |
| 29. Retning | 32. |
| 30. Gangarter | 33. |
| 31. Vendinger | 36. |
| 32. Frontmarche | 38. |

| | Side. |
|------------------------------------------------|-------|
| § 33. Svingning | 40. |
| 34. Rodemarche | 43. |
| 35. Fra Roder igjen at formere Linie | 46. |
| 36. Skraamarche | 48. |
| 37. Contramarche | 49. |
| 38. Geværernes S sammensætning | 50. |

II. Maader, hvorpaa Ilden afgives, og Angreb med Bajonetten.

| | |
|-------------------------------------------|-----|
| 39. Afdelings- og Rodeild | 51. |
| 40. Anslag til Høire og Venstre | 53. |
| 41. Carreeforsvar | 55. |
| 42. Angreb med Bajonetten | 58. |

Tredie Capitel.

Troppen i spredt Orden.

| | |
|----------------------------------------|-----|
| 43. Almindelige Bestemmelser | 59. |
|----------------------------------------|-----|

I. Uden Hensyn til Terrain og Modstander.

| | |
|-------------------------------------|-----|
| 44. Sprede Troppen | 60. |
| 45. Samle Troppen | 62. |
| 46. Bevægelser med Kjeden | 63. |
| 47. Signaler | 64. |

II. Med Hensyn til Terrain og Modstander.

| | |
|----------------------------------------|-----|
| 48. Postering i Terrainet | 67. |
| 49. Forhold under Bevægelsen | 68. |
| 50. Førerens Plads | 69. |
| 51. Skydning | 69. |
| 52. Forhold mod Cavaleri | 70. |

Andet Afsnit.

Compagniet.

| | Side. |
|------------------------------------------|-------|
| § 53. Almindelige Bestemmelser | 72. |

Første Capitel.

Compagniet i sluttet Orden.

I. Linien.

| | |
|---------------------------------------------------|-----|
| 54. Opstilling | 73. |
| 55. Retning | 77. |
| 56. Skydning | 80. |
| 57. Frontmarche | 81. |
| 58. Afbrydning og Opmarche | 82. |
| 59. Angreb med Bajonetten | 84. |
| 60. Frontforandringer fremad og tilbage | 84. |
| 61. Rodemarche | 85. |
| 62. Skraamarche | 86. |

II. Colonnen.

| | |
|---------------------------------------------------|-----|
| 63. Almindelige Bestemmelser | 87. |
| 64. Marchecolonnens Formering | 90. |
| 65. Fegtningscolonnens Formering | 92. |
| 66. Bevægelser med begge Slags Colonner | 94. |

Særlige Bevægelser med Marchecolonnen.

| | |
|---------------------------------------------|------|
| 67. Forandring af Marcheretningen | 96. |
| 68. Afbrydning og Opmarche | 97. |
| 69. Indsvingning | 99. |
| 70. Bagom-Opmarche | 100. |
| 71. Opmarche til Teten | 103. |
| 72. Overgang til Fegtningscolonne | 105. |

Særlige Bevægelser med Fegtningscolonnen.

| | |
|---------------------------------------------|------|
| 73. Forandring af Marcheretningen | 106. |
| 74. Afbrydning og Opmarche | 107. |
| 75. Angreb med Bajonetten | 109. |
| 76. Deployering | 110. |
| 77. Overgang til Marchecolonne | 114. |

III. Carreen.

| | Side. |
|------------------------------------------|-------|
| § 78. Almindelige Bestemmelser | 116. |
| 79. Formering | 116. |
| 80. Forsvar | 118. |
| 81. Bevægelser | 119. |
| 82. Overgang til Colonne | 120. |

Andet Capitel.

Compagniet i spredt Orden.

| | |
|--------------------------------------------------|------|
| 83. Almindelige Bestemmelser | 121. |
| 84. Udvikling og Samling | 122. |
| 85. Skyttelinien i Almindelighed | 123. |
| 86. Skyttelinien under Bevægelsen | 125. |
| 87. Skyttelinien Forstærkning | 128. |
| 88. Skyttelinien Formindskelse | 129. |
| 89. Skyttelinien Afløsning | 130. |
| 90. Støttetroppene | 130. |
| 91. Reservens Forhold til Skyttelinien | 132. |
| 92. Forhold mod Cavaleri | 134. |
| 93. Skyttelinien Inddragning | 135. |

Tredie Afsnit.

Bataillon.

| | |
|----------------------------------------|------|
| 91. Almindelige Bestemmelser | 136. |
|----------------------------------------|------|

Første Capitel.

Bataillon i sluttet Orden.

I. Ordning.

| | |
|---------------------------------------------|------|
| 95. Bataillonscolonne | 139. |
| 96. Sammentrukne Compagnicolonner | 141. |

| | Side. |
|-----------------------------|-------|
| § 97. Linie | 142. |
| 98. Marchecolonne | 143. |
| 99. Formering | 143. |

II. Bevægelser.

| | |
|---------------------------------------------------------|------|
| 100. Bataillonscolonnen | 144. |
| a. Sted- og Frontforandring | 144. |
| b. Overgang til sammentrukne Compagnicolonner | 147. |
| c. Overgang til Linie | 147. |
| d. Overgang til Marchecolonne | 149. |
| 101. Sammentrukne Compagnicolonner | 150. |
| a. Sted- og Frontforandring | 150. |
| b. Overgang til Bataillonscolonne | 150. |
| c. Overgang til Linie | 151. |
| d. Overgang til Marchecolonne | 151. |
| 102. Linien | 152. |
| a. Sted- og Frontforandring | 152. |
| b. Overgang til Bataillonscolonne | 154. |
| c. Overgang til sammentrukne Compagnicolonner | 154. |
| d. Overgang til Marchecolonne | 154. |
| 103. Marchecolonnen | 155. |
| a. Sted- og Frontforandring | 155. |
| b. Overgang til Bataillonscolonne | 155. |
| c. Overgang til sammentrukne Compagnicolonner | 156. |
| d. Overgang til Linie | 156. |

Andet Capitel.

Bataillon i spredt Orden.

| | |
|------------------------------------------------------------------|------|
| 104. Udvikling og Samling | 157. |
| 105. Bevægelser med Compagnicolonner og disses Forhold | 159. |

Tredie Capitel.

Bataillon i Ordninger mod Cavalieri.

| | |
|---------------------------------|------|
| 106. Compagnicarreer | 162. |
| 107. Bataillonscarree | 163. |

Fjerde Capitel.

Bataillon formeret til Parade.

| | Side. |
|--------------------------|-------|
| § 108. Ordning | 166. |
| 109. Fanen | 168. |
| 110. Revue | 169. |

Fjerde Afsnit.

Brigaden.

| | |
|---------------------------------------------------|------|
| 111. Almindelige Bestemmelser | 174. |
| 112. Opstilling | 176. |
| 113. Udvikling og Samling | 177. |
| 114. Bevægelser | 179. |
| 115. Forstærkning med andre Vaabenarter | 180. |
| 116. Brigaden formeret til Parade | 181. |

Rettelser.

Side 49, 23de Linie „(høire eller venstre Fløimand)“ udgaaer.

— 73. 2den — f. n. „rangere“ læs „ordnet“.

Indledning.

§ 1.

Infanteriets taktiske Ordning.

Infanteriets Anvendelse i Felten udkræver, at det med Sikkerhed og Lethed kan udvikles indtil sine mindste Led og igjen sammendrages i større eller mindre Hobe, alt eftersom Terrainet, Fjendens Foretagender eller vore egne Øiemed byde det, samt at det til den Ende kan indtage ordnede Opstillinger (Formationer) og udføre ordnede Bevægelser (Evolutioner).

Disse Krav til Infanteriet gjør det nødvendig, at dets hele Styrke er indeelt paa en saadan Maade, og at hver Deel har sin egen Fører saaledes, at ethvert Led kan sondres fra de øvrige, og en hvilkensomhelst større eller mindre Deel af Styrken øieblikkelig anvendes, uden at den øvrige Opstilling derved forstyrres.

Infanteriet er derfor indeelt i Compagnier, Batailloner og Brigader. Compagniet, hvis Felt-

styrke er 200 Mand, deles ved Halveringer i: 2 Halvcompagnier, 4 Delinger, 8 Halvdelinger og 16 Sectioner. Fire Compagnier danne en Bataillon, og i Reglen 5 Batailloner en Brigade.

§ 2.

Formationernes og Evolutionernes Hovedinddeling.

Formationerne ere i deres Enkelthed følgende:

Linien, hvor Mandskabet er opstillet i Række med en Dybde af kun 2 Mand.

Staae de enkelte Folk i Rækken tæt ved hverandre, kaldes Linien sluttet; er derimod Afstanden mellem dem eller mellem smaa Dele af Linien større, kaldes den spredt.

Colonnen, hvor ligestore Dele af den sluttede Linie med eens Front befinde sig i ligelange Afstande bag hverandre.

Er denne Afstand lig de enkelte Deles Frontlængde, kaldes Colonnen aaben eller Marchecolonne; er den derimod mindre, kaldes Colonnen sluttet eller Fegtningscolonne.

Carreen, en sluttet Masse med Front udad til alle Sider og med et indvendigt Rum.

Evolutionerne ere i deres Enkelthed:

Stedforandring, naar Afdelingerne forandre Plads uden tillige at forandre Front eller Formation; den Overgang til en Forkortelse af Fronten, som Terrainhindringer eller andre Omstændigheder undertiden kunne gjøre nødvendig, kaldes Afbrydning.

Frontforandring, naar en Afdeling paa Stedet gives en anden Front, eller naar den under Bevægelsen gives en anden Marcheretning.

Formationsforandring, Overgang fra en af de ovennævnte Ordninger til en anden.

§ 3.

Commandoen.

Den Commanderende giver sine Befalinger enten ved Commandoord, Signaler, Vink, eller, hvor disse Meddelelsesmaader ikke maatte være tilstrækkelige, ved Instruction eller gjennem bemyndiget Overbringer.

Commandoordene ere:

Kjendings- eller Avertissements-Commandoord og

Udførelses-Commandoord.

De Første tilkjendegive, hvem Commandoen angaaer, eller hvad der skal udføres; de Sidste, at Udførelsen skal skee, eller tage sin Begyndelse.

Ethvert Commandoord maa udtales med fuldständig Tydelighed, rigtig Betoning og fornøden Livlighed; Stemmens Styrke afpasses efter det Antal Mand, Commandoen vedrører, og den Udstrækning, hvori den skal kunne høres. Kjendings-Commandoordene udtales saaledes, at der trækkes noget paa det sidste Ord eller den sidste Stavelse, hvorimod Udførelses-Commandoordene altid betones stærkt.

I det Efterfølgende ere de Ord eller Stavelser, som skulle udtales med meest Eftertryk, trykte med fremhævet Skrift; og, hvor et almindeligt eller mindre Ophold skal finde Sted, er det tilkjendegivet ved 3 Punkter (. . .), eller hver Deel af Commandoen er sat i en Linie for sig. Paa enkelte Steder, hvor man har udeladt Kjendings-Commandoorden og sat en Stjerne (*), benyttes vedkommende Underafdelings Numer og Benævnelse som Kjendingsord. Det maa nøie iagttages og overholdes, at enhver Befalingsmand punktlig følger disse Forskrifter.

Alle Befalinger maae være tydelige og ikke ledsages af unødvendig eller høirøstet Tale; de Befalinger, der sendes mundtlig med Ordonnans, maae tillige være korte og kun tillade een Udtydning. Endelig bør det ved Befalingers Meddelelse strengt overholdes, at intet Mellemed uden paatrængende Nødvendighed overspringes.

Signalerne ere:

Kjendings-Signaler og
Udførelses-Signaler.

De Første angive, hvem det efterfølgende Udførelsessignal angaaer; de Sidste, hvad der skal udføres.

Uagtet Signalerne nærmest angaae Underbefalingsmændene, der bør vænnes til at opfatte dem i den Commanderendes Aand, skulle dog ogsaa de Menige kjende deres Betydning for lettere at kunne sætte sig ind i Forholdene.

Forsaavidt det ikke netop skeer til Øvelse, bør Signaler kun anvendes, hvor den Comman-

derende ikke paa anden og bedre Maade formaaer til rette Tid at meddele sine Befalinger.

Compagnicommandeurerne og Delingsførerne skulle være forsynede med Signalpiber for at kunne tilkjendegive deres Undergivne, at noget skal udføres paa Vink, dog maae Signalpiberne aldrig anvendes uden bydende Nødvendighed.

§ 4.

Almindelige Benævnelser.

Stilles flere Mand ved Siden af hverandre, dannes derved et Geled; de, der stilles paa Geledets Endepunkter til Høire og til Venstre kaldes henholdsvis høire og venstre Fløimand. Er Opstillingen paa 2 Geleder, benævnes de 2 Mand, hvoraf den ene staaer bag den anden, en Rode, i den spredte Fegting, Skytterode og de enkelte Folk, Skytter. Den Afdeling, der fremkommer ved at flere Roder stilles ved Siden af hverandre, benævnes en Trop, naar den ikke ifølge sin Størrelse eller sit Forhold til andre Afdelinger bør kaldes anderledes.

Det Geled, som ved den første Opstilling staaer forrest, kaldes første Geled, og det, der staaer bagest, andet Geled. Disse Benævnelser forblive under alle Bevægelser og Stillinger de samme, alene med Undtagelse af de til Forsvar mod Cavaleri hørende Formationer. Ved forreste og bageste Geled forstaaes derimod altid det, der i Øieblikket er forrest eller bagest, uden Hensyn

til om det er første eller andet Geled. En Afdeling siges at have ret Front, naar første Geled er foran, og omvendt Front, naar andet Geled er foran.

Naar en Afdeling ved Halvering deles i 2 Underafdelinger, benævnes disse Halvdele høire halve * og venstre halve *, alt eftersom de i Stillingen med ret Front befinde sig til Høire eller Venstre af Midten, og den Deel, der er yderst til Høire og til Venstre, kaldes henholdsvis høire og venstre Fløi. Disse Afdelinger beholde altsaa de samme Benævnelser, enten de have ret eller omvendt Front. Ved Midten af en Afdeling forstaaes dens venstre Halvdeels høire Fløi, og bag Midten af en Afdeling vil sige bag den høire Fløirode af dens venstre Halvdeel.

§ 5.

Exerceerreglementets Hovedindhold.

Exerceerreglementet indeholder Forskrifter for Geværgrebene, Ordningernes og Bevægelsernes Udførelse, og disse Forskrifter ere særlig afhandlede for:

Troppen,
Compagniet,
Bataillon og
Brigaden.

Enhver bør have nøiagtigt Kjendskab til de ham vedkommende Forskrifter, fuldstændig Færdighed i deres Udførelse og punktlig følge dem.

Det skal være almindelig Regel, at dersom det i et enkelt Tilfælde undtagelsesviis skulde blive nødvendigt at lempe nogen af Reglementets Forskrifter efter særlige Forhold, maa der dog aldrig afviges fra de Grundsætninger, hvorpaa det er bygget, nemlig: Simpelhed og deraf følgende Sikkerhed og Lethed i Udførelsen. Det maa overalt holdes fast for Øie, at alle kunstige og sammensatte Bevægelser let frembringe Uorden, og at al unødvendig Indblanding af de høiere Befalende i deres Underbefalingsmænds Virkekreds let kan have til Følge, at de gribe forstyrrende ind og selv tabe Oversigten over det Hele, eller forsømme det Vigtige for det mindre Vigtige, samt at derfor Forholdsregler, der i Anlægget ere simple og let udførbare, og som overlade Underbefalingsmændene en passende Handlefrihed, altid ville være en nødvendig Betingelse for et heldigt Udfald.

Indøvelsen af Reglementets Forskrifter skal, med Undtagelse af det reent Forberedende, ikke udelukkende knyttes til Exerceerpladsen, men, saa meget som Forholdene tillade det, finde Sted i et til de enkelte Forskrifters Natur svarende Terrain, og, selv hvor Øvelsen nærmest gaaer ud paa at gjøre en rigtig Anvendelse af de Midler, Reglementet frembyder, bør Nøiagtigheden i Udførelsen dog intet Øieblik tabes af Sigte.

Første Afsnit.

Troppen.

§ 6.

Almindelige Bestemmelser.

I Afsnittet om Troppen findes Exercicens Elementer, og, naar den Menige har lært disse tilstrækkelig, vil for hans Vedkommende den senere Exercise i det samlede Compagni i alt Væsentligt kun være en ligefrem Anvendelse af det Lærte.

De i de forskellige §§ givne Forskrifter gjælde ikke alene for Troppen som Heelhed, men tillige for den enkelte Mand, hvis gode Holdning og øvrige Uddannelse der maa lægges særlig Vægt paa.

Første Capitel.

Stillinger og Greb med Gevær, Sabel og Fane.

§ 7.

Geværgrebene Inddeling og Udførelse i Almindelighed.

Geværgrebene inddeles i:

- I. De almindelige Geværgreb, hvis Udførelse, med Undtagelse af de egentlige

Ladningsgreb, samt Bajonettens Paasætning og Aftagning, bør skee ikke alene med Nøiagtighed af hver Mand for sig, men ogsaa med fuldstændig Samtidighed af hele Troppen eller Afdelingen; og

- II. De særlige Geværgreb, ved hvis Udførelse, med Undtagelse af Grebet for Skildvagter, det kun er nødvendigt, at Geværet paa nemmeste Maade bringes hen og atter tilbage i den foreskrevne Stilling, uden at nogen Samtidighed i Udførelsen behøves, eller bør forlanges.

Under Geværgrebene Udførelse vedligeholdes en god Holdning, og Overarmen bevæges ikke mere end nødvendig.

For ved Underviisningen at kunne overtyde sig om, at Mandskabet udfører Grebene med den tilbørlige Nøiagtighed, og for lettere at kunne rette mulige Feil, lader man hver enkelt Deel af disse udføre for sig paa Tælling, hvilke Dele nedenfor ere betegnede med smaa Tal. At der skal exerceres saaledes, antydes ved Avertissementet:

Exercise paa Tælling!

Tællingsexercise anvendes kun med Rekruter, og gjøres kun med disse til Gjenstand for Presentation.

Den Hurtighed, hvormed ethvert Grebs enkelte Dele ved Udførelsen skulle følge efter hinanden, naar der ikke tælles, skal være lig Marchecadencen.

I. Almindelige Geværgreb.

§ 8

Stilling med Geværet ved Foden.

Hver Mands Stilling skal være naturlig og utvungen. Hælene skulle staae saa tæt sammen, som Legemsbygningen tilsteder, Fodspidserne lige-meget udad og saaledes, at Fødderne danne en noget mindre end ret Vinkel, Knæene tilbage-trukne uden at være unaturlig strakte, Overkroppen saameget forover, at dens Vægt hviler mere paa Fodballerne end paa Hælene, Armene hængende frit ned, venstre flade Haand ved Siden af Laaret, uden at Fingrene strækkes unaturlig, Skuldrene og Halsen noget tilbage-trukne, Hovedet lige, og Blikket rettet ligefrem.

Geværet omfattes med høire Haand og stilles saaledes, at den forreste Deel af Kolben kommer tæt ved og i Linie med høire Fodspids, iøvrigt lodret, med Ladestokken fremad, Geværpiiben mellem Tommel- og Pegefingeren, sidstnævnte strakt og samlet med de øvrige Fingre over Geværremmen.

Denne Stilling beholdes, indtil et Commandoord medfører Forandring i samme.

Rør!

Høire Fod sættes frem, Geværet kommer til at hvile i høire Armbøining, venstre Haand over den høire. I denne Stilling er det tilladt at røre sig og tale sagte med Sidemændene, naar kun Enhver bliver paa sin Plads.

Commanderes igjen:

Ret!

trækkes høire Fod rask tilbage til venstre, høire Haand omfatter Geværet, og Stillingen bliver som ovenfor anført.

Efterat der er commanderet „Ret“, og indtil der atter commanderet „Rør“, udfører Soldaten kun de Bevægelser, der befales, med mindre han taber en Udrustningsgjenstand, der i saa Fald strax optages.

§ 9.

Geværet i Hviiil, og derfra ved Foden.

Geværet i . . Hviiil!

1. Høire Haand løfter Geværet, dreier det saameget, at Piben kommer fremad, og fører det hen til venstre Side saaledes, at det kommer til at hvile mod den venstre Skulder i en skraa Stilling med nederste Ring lidt ovenfor, og høire Haand, hvorigjennem Geværet glider, lidt nedenfor Skuldren; venstre Haand omfatter Kolben med Tommelfingren paa Kappebladet og Ballen mod Kolbens udvendige Side; venstre Albue holdes til Kroppen, Haanden lidt dybere end Albuen.

2. Høire Haand føres til Siden.

Det overholdes, at alle Geværerne have eens Retning.

Geværet ved Foden!

1. Idet venstre Arm udstrækkes, og Kolben trækkes tilbage, saa at Geværrets Stilling bliver

lodret, omfattes det rask med høire Haand lidt nedenfor Skuldren.

2. Venstre Haand slipper Geværet, som med høire Haand føres tæt forbi Kroppen til høire Side saaledes, at Piben kommer mod Skuldren; samtidig strækkes høire Arm saameget, at Kolben holdes en Haandsbred fra Jorden.

3. Geværet sættes lempelig til Jorden.

§ 10.

Geværet i høire Haand fra „Hviil“, og derfra igjen i „Hviil“.

Geværet i høire . . . Haand!

Som »ved Foden« fra »Hviil«, kun med den Forskjel, at den høire Haand kommer til Hofteledet, og at Geværmundingen holdes i Haandsbreds Afstand fra Skuldren.

Paa Reisemarcher kan det tillades at bære Geværet vandret; høire Haand omfatter da Tyngdepunktet.

Geværet i . . . Hviil!

Paa »i« bringes Munden saameget tilbage, at Geværet kommer i lodret Stilling; iøvrigt som »Hviil« fra »ved Foden«.

§ 11.

Bajonettens Paasætning og Aftagning.

Dette Greb udføres enten fra »ved Foden« eller fra »Hviil«.

Bajonetten . . . paa!

1. Høire Haand bringer Geværet midt for Kroppen saaledes, at det kommer til at staae imellem Fødderne med Piben fremad og fastholdes i denne Stilling med Knæene; venstre Haand omfatter det ved øverste Ring. (Er Proppen i Geværet, udtages den med høire Haand, som derpaa atter omfatter Geværet).

2. Venstre Haand trækker Bajonetten ud af Skeden, paasætter den og omfatter derpaa igjen Geværet ved øverste Ring, hvornæst Knæene strækkes.

3. Høire Haand bringer Geværet atter »ved Foden« eller i »Hviil«, hvilket Sidste udføres ganske paa samme Maade, som »Hviil« fra »ved Foden«.

Bajonetten . . . bort!

1. Som 1ste Deel af »Bajonetten paa«.

2. Bajonetten aftages med høire Haand og stikkes i Skeden, der fastholdes med venstre Haand.

3. Hænderne omfatte atter Geværet, som forinden Bajonetten blev afdragen; Knæene strækkes.

(Skal Proppen sættes i Munden, skeer det med høire Haand, som derpaa atter omfatter Geværet).

4. Som 3die Deel af »Bajonetten paa«.

§ 12.

Fæld Geværet, og derfra i »Hviil«.

Dette Greb udføres altid fra »Geværet i høire Haand« og kun af forreste Geled.

Fæld . . . Geværet!

Idet der gjøres Halvhøireom sættes høire Fod henimod $1\frac{1}{2}$ Fod tilbage; den høire Haand fører Geværet tæt forbi Kroppen ligefrem, den fulde venstre Haand griber det nedenfra tæt nedenfor øverste Remboile, og den høire Haand omfatter Kolbehalsen; høire Arm er naturlig strakt, Haandledet støttet mod Forsiden af Laaret; venstre Arm fri foran Kroppen, Albuen indad, Haanden noget dybere end Albuen, Haandledet bøiet, og Fingerspidserne opad; Bajonetspidsen omtrent i Høide med og ligefor venstre Skulder, Piben dreiet lidt til Venstre; venstre Knæ saameget bøiet, at det staaer over Midten af Foden, høire Knæ strakt, Overkroppen noget forover, og Legemets Tyngde meest hvilende paa venstre Been.

Geværet i . . . Hviil!

1. Med høire Haand føres Geværet tæt forbi Kroppen i samme Stilling, som det erholdt efter 1ste Deel af »Hviil« fra »ved Foden«; høire Haand forbliver om Kolbehalsen. Samtidig trækkes høire Fod til venstre, og den lige Stilling i Geledet indtages.

2. Høire Haand føres til Siden.

§ 13.

Lad Geværet.

Dette Greb udføres, første Gang der lades, fra Stillingen med Geværet ved Foden.

Lad . . . Geværet!

Geværet føres med høire Haand tæt over høire Fod hen i samme Stilling som ved Bajonettens Paasætning, dog uden at fastholdes med Knæene. Det modtages her af venstre Haand, der omfatter det ved øverste Ring; høire Haand bringes paa samme Tid til Patrontasken, som oplukkes.

Selve Ladningen udføres derpaa overeensstemmende med de i Skydereglementet givne Bestemmelser, og, naar Fænghætten er paasat, nedlægger hver Mand uden videre Commando Hanen og tager Geværet i Hviil paa følgende Maade:

1. Idet der gjøres Halvvenstream, og Geværets Munding hæves, føres venstre Haand med noget mod Brystet bøiet Haandlede, og uden at Albuen flyttes, hen for venstre Side af Brystet, en Haandsbred fra Samme, medens høire Arm strækkes saameget, at Hanen kommer noget nedad visende hen mod venstre Side af Underlivet; Haandbøilen kommer til at vende noget opad. Geværet faaer herved en skraa Stilling med Munden til Venstre og Kolben til Høire. (I denne Stilling vil Sikkerhedshagen i Almindelighed af sig selv falde omkring Knasten, i modsat Fald maa Pegefingeren komme til Hjælp).

2. Tommelfingren fatter Hanen, og Pegefingeren bringes foran Aftrækkeren, paa hvilken den virker saameget, at Stangsnablen løftes ud af Roen; derefter nedlægges Hanen langsomt paa Sikkerhedshagen (Sikkerhedsroen), Tommel- og Pegefingeren komme til Kolbehalsen, idet Geværet

tillige dreies saameget med venstre Haand ved at rette Sammes Haandlede, at Laasen kommer opad.

3. Geværet bringes i samme Stilling som ved 1ste Deel af »Hviil« fra »ved Foden«, dog at høire Haand forbliver om Kolbehalsen.

4. Høire Haand føres til Siden.

Naar der ved Exercicen lades blindt, bør Ladestokken for de rifede Vaabens Vedkommende ikke trækkes.

§ 14.

Fra „Hviil“ at gjøre „Færdig“, og igjen tage i „Hviil“.

* . . . Færdig!

1. Idet venstre Arm udstrækkes, dreies Geværet med Laasen udad og saaledes, at det kommer til at staae lodret; samtidig griber høire Haand om Kolbehalsen.

2. Idet der gjøres Halvhøireom, sættes den høire Fod henimod $1\frac{1}{2}$ Fod bagud til Høire, høire Haand fører Geværet tæt forbi Kroppen hurtig hen til høire Side saaledes, at det kommer under Tasken; det gribes her nedenfra med venstre Haand ved det Nederste af nederste Ring saaledes, at Tommelfingren kommer langs Skæftet; den høire Arm er bøiet, Haandledeet noget lavere end Hoftebenet, venstre Albue fast til Underlivet; Kolben ligger under høire Arm, Piben vender lige opad, og Mundingen holdes saa høit, at Spidsen af Bajonetten, naar denne er paasat, er i Høide med og ligefor venstre Øie.

3. Hanen spændes med høire Tommelfinger, som derpaa atter kommer til Kolbehalsen.

Hold inde med . . . Skydningen!

Idet høire Fod trækkes til venstre, nedlægges Hanen, og Geværet tages i »Hviil« paa den i § 13 foreskrevne Maade.

§ 15.

Slaae an, og sætte af, samt slaae an, fyre, og igjen lade.

A . . . n!

Ved en jevn Bevægelse bringes Geværet med begge Hænder op i Anslaget, Kolben trykkes fast mod Skuldren, venstre Øie lukkes, høire Albue omtrent i Høide med Skuldren, høire Haands Pegefinger med dens 2det Led foran Aftrækkeren. Naar der ved Øvelserne ikke haves noget bestemt Maal, gives Geværpiiben i Anslaget en næsten vandret Stilling.

Sæt . . . af!

Paa »Sæt« tages Pegefingren fra Aftrækkeren og sluttes til de øvrige Fingre bag Haandbøilen; paa »af« bringes Legemet og Geværet i samme Stilling som før Anslaget.

A . . . n!

Fyr!

Der trækkes af, uden at Geværets Stilling forandres.

Hvor intet Maal haves, tæller Manden hos sig selv 1, 2, 3, i Marchecadence og tager

derpaa igjen Geværet til Ladning, hvilket fra denne Stilling udføres paa følgende Maade:

1. Idet høire Fod trækkes rask hen til venstre, og den oprindelige Front indtages, bliver Geværet, uden at der røres ved Hanen, ved Hjælp af begge Hænder bragt fra Anslaget ned i en lodret Stilling midt foran Kroppen med Laasen fremad; Albuerne slutte til Siderne, høire Arm naturlig strakt.

2. Geværet føres ved Hjælp af venstre Haand, gjennem hvilken det glider, ned i samme Stilling som ved 1ste Deel af »Lad Geværet« fra »ved Foden«.

Efter fuldført Ladning gjøres strax uden videre Commando Færdig, hvilket, da Geværet er i Færdigstillingen, udføres ligefrem ved, at høire Fod sættes bagud til Høire, medens Hanen spændes, hvorefter høire Tommelfinger atter kommer til Kolbehalsen.

Naar der exerceres paa Tælling, commanderes, kort efter at der er commanderet »Fyr«,

Lad . . . Geværet!

To!

hvilket udføres som ovenfor anført, hvorpaa Manden lader.

§ 16.

Færdig med Nedfald, fyre, eller lægge Hanen ned, og tage Geværet i Hvil.

Med Nedfald!

Hele Carreen . . . Færdig!

1. Som 1ste Deel af »Færdig«.

2. Idet der gjøres Halvhøireom og faldes ned, bringes den høire Fod saa langt tilbage, at Knæet, naar det kommer til Jorden, er saameget bag og til Høire (8—10 Tommer) af venstre Hæl, at Manden derved erhoder en fast Stilling; det venstre Knæ bøies saameget, at det staaer ud over Fodspidsen, ligesom Geværet til samme Tid føres med høire Haand hen foran Kroppens høire Side, hvor det gribes ved, at den fulde venstre Haand nedenfra omfatter det ved nederste Ring. Laasen dreies opad, og Geværet gives en skraa Stilling, Kolben mod Jorden tæt foran og støttet til det høire Knæ, Bajonetspidsen rettet saaledes, at Geværet staaer under en Vinkel af omtrent 45° ; Kroppen vel forover; den venstre næsten udstrakte Arm hviler paa venstre Knæ, og med den høire Haand trykkes Kolben mod Jorden.

3. Hanen spændes, og Tommelfingren kommer igjen til Kolbehalsen.

Commanderes nu:

A . . . n!

Fyr!

forholdes overensstemmende med de i Skyde-reglementet for Skydningen i det støttede Anslag givne Bestemmelser. Efter Skudet bringes Geværet strax, uden at lades, tilbage i den tidligere Stilling, hvor det forbliver, indtil der commanderes:

Lad . . . Geværet!

hvorpaa Manden hurtig reiser sig op og indtager den i § 13 beskrevne Stilling. Efter fuldført

Ladning gjøres uden videre Commando Færdig med Nedfald, dog Bagmanden først, efterat Formanden er falden ned.

Hold inde med . . . Skydningen!

Udføres paa sædvanlig Maade, efterat Manden har reist sig og indtaget samme Stilling som ved Hanens Nedlægning.

§ 17.

Stilling med Geværet paa Skuldren.

Geværet bæres ved den høire Side uden at være dreiet til nogen af Siderne saaledes, at Piben støttes mod Skuldren, Sideblikket mod Laaret en Haandsbred nedenfor det Sted, hvor Benet har sin Bevægelse; det omfattes af høire Haand ved Haandbøilen, Pegefingren under, Tommelfingren over Haandbøilen, og de øvrige Fingre paa den modsatte Side af Geværet saaledes, at Hanen kommer til at hvile paa den mindste Finger; høire Haandledd bøies saameget, at Albuen kan holdes utvungen mod Kroppen.

Fra den her foreskrevne Geværbering foretages saadanne Afvigelser, som Feil i Legemsbygningen maatte gjøre nødvendig, saasom, at en Mand med brede Hofter og smale Skuldre støtter Geværet mod Overarmen istedenfor mod Skulderledet, da det ellers vilde komme i en skraa Stilling og for nær Hovedet.

§ 18.

Skuldre Geværet.

a. Fra Stillingen med Geværet ved Foden, og igjen tage ved Foden.

Geværet paa . . . Skulder!

1. Medens høire Haand løfter Geværet for at bringe det i den beskrevne Stilling, griber venstre Haand det ved nederste Ring tæt under den høire Haand, der slipper Geværet for hurtig at føres ned til Haandbøilen, som omfattes.

2. Venstre Haand føres til Siden.

Geværet ved . . . Foden!

1. Venstre Haand omfatter Geværet, der føres lidt frem fra Skuldren, hvorpaa høire Haand slipper Haandbøilen og griber fat tæt over den venstre; Geværrets Stilling forbliver iøvrigt uforandret.

2. Høire Haand fører Geværet ned langs med høire Side, hvorved høire Arm strækkes saameget, at Kolben er en Haandsbred fra Jorden; i det Samme føres venstre Haand til Siden.

3. Geværet sættes lempelig til Jorden.

b. Fra Geværet i Hviil, og igjen tage i Hviil.

Geværet paa . . . Skulder!

1. Som 1ste Deel af »Færdig« fra »Hviil«.

2. Geværet bringes i en lodret Stilling midt foran Kroppen med Laasen fremad, venstre Haand griber ved nederste Ring, høire Haand omfatter Haandbøilen. Høire Arm utvungen strakt.

3. Med høire Haand skuldres Geværet, medens venstre Haand føres til Siden.

Geværet i . . Hviil!

1. Høire Haand fører Geværet hen midt for Kroppen i samme Stilling som ved 2den Deel af

»Skulder« fra »Hviil«, venstre Haand griber ved nederste Ring, og høire Haand omfatter hurtig Kolbehalsen; høire Arm naturlig strakt.

2. Høire Haand fører Geværet hen til venstre Side saaledes, at det kommer til at hvile mod Skuldren som i 1ste Deel af »Hviil« fra »ved Foden«; høire Haand forbliver om Kolbehalsen. Under denne Bevægelse slipper venstre Haand Geværet og omfatter Kolben.

3. Høire Haand føres til Siden.

§ 19.

Presentere Geværet, og igjen skuldre.

Giv Agt!

Presenteer . . . Geværet!

Med høire Haand bringes Geværet fra Skulderstillingen tæt om Kroppen i en lodret Stilling foran venstre Øie; venstre Haand griber Geværet, der omfattes saaledes, at den mindste Finger er ved den øverste Ende af Laaseblikket, Tommelfingren derimod paa den modsatte Side langs Skæftet; venstre Underarm danner en noget mere end ret Vinkel med Overarmen, som holdes lodret med Albuen sluttet til Kroppen; Hanen lidt fra Underlivet; Kolbehalsen mellem den høire Haands Tommel- og Pegefinger, den Sidstnævnte tilligemed de øvrige Fingre næsten udstrakte; samtlige Geværer indbyrdes rettede.

Giv Agt!

Geværet paa . . . Skulder!

1. Paa Commandoordet »paa« omfattes Haandbøilen med høire Haand, og paa »Skulder« føres Geværet hen til høire Side og bringes i Skulderstillingen; venstre Haand bliver ved Geværet og er behjælpelig ved, med et Tryk med den flade Haand, at bringe Geværet ind mod Skuldren.

2. Venstre Haand føres til Siden.

Førerne saavel som de, der ere bag Fronten, presentere ikke.

II. Særlige Geværgreb.

§ 20.

Pistonhættens Aftagning og Paasætning.

Pistonhætten . . . af!

Der gjøres Halvhøireom, og Geværet føres hen til høire Side i samme Stilling som ved Fænghættens Paasætning; hvornæst Hanen spændes, og Pistonhætten aftages. Derpaa nedlægges Hanen, og Geværet tages atter »ved Foden« eller i »Hviil«.

Pistonhætten . . . paa!

Udføres i Overensstemmelse med »Pistonhætten af«.

Skyløber med en mængde

Bestemmelser

for

GS.

Geværets Ladning,

saaledes som disse ville blive optagne i
det nye Skydereglement.

Efterat den i Exerceerreglementets § 13
foreskrevne Stilling — Geværet lodret mellem
Fødderne, Piben fremad, omfattet af venstre Haand
ved øverste Ring, høire Haand i Patrontasken — er
indtagen, gribes Patronen med høire Haand saaledes,
at Kuglen ligger inde i Haanden, den modsatte Ende
mellem det Yderste af Tommelfingeren og Pege-
fingrens 2det Led, og føres derefter, idet Albuen
kommer i Høide med Skuldren, op til Munden,
hvor den fattes med Tænderne saa nær Krudtet
som mulig. Idet høire Albue føres ind mod
Kroppen, affides Patronen over Tillukningen, uden
at Papiret berøres af Læberne, og uden at Krudtet
spildes. Den bringes derpaa, saaledes at intet
Krudt gaaer tabt, med den affidte Ende ned i
Mundingen, hvorved Underarmens Stilling bliver
omtrent vandret; Krudtet heldes i Løbet, medens

Patronen dreies nogle Gange frem og tilbage, forat intet Krudt skal blive tilbage deri. Patronen vendes, og Kuglens tykke, talgede Deel bringes ned i Løbet. Ved en jevn Dreining af høire Haand, saaledes at Fingrene komme opad og Albuen ned mod Kroppen, og idet Kanten af Munden følges, afbrækkes det ovenfor denne værende Papir, uden at medtage Kuglen, der derpaa trykkes heelt ned med Ballen af den flade høire Haand, idet Underarmen holdes omtrent vandret.

Ladestokken fattes mellem den knyttede høire Haands Tommel- og Pegefinger, Albuen til Kroppen, trækkes ved at strække høire Arm i Veiret og omfattes paa Midten saaledes, at den igjen kommer imellem ovennævnte Fingre; samtlige Fingre strakte, den indvendige Flade af Haanden udad; den vendes dernæst tæt forbi venstre Øre, fattes med fuld Haand og sættes med den tykke Ende ovenpaa Kuglen, der derpaa føres ned i Løbet, indtil den hviler paa Tappen, paa hvilken den drives ved 2 til 3 korte Slag.

Naar Ladestokken ved at falde ned paa Kuglen, frembringer en klingende Lyd, er dette et Tegn paa, at Drivningen er tilstrækkelig.

Ved Minieriferne føres Kuglen saa langt ned, at den hviler paa Ladningen, og ansættes kun ved et jevnt Tryk.

Efterat Kuglen er bragt paa sin Plads, trækkes Ladestokken atter ud af Løbet; omfattes paa Midten ligesom tidligere, vendes og bringes ned i Ladestokrenden, hvor den trykkes tilbunds

med den knyttede høire Haands Tommel- og Pegefinger, Albuen til Kroppen.

Den venstre Haand føres saa langt ned paa Geværet, at Armen bliver næsten udstrakt, hvorpaa dette, idet Laasen dreies fremad, hæves lige i Veiret og fattes med høire Haand om Kolbehalsen; der gjøres Halvhøireom og Geværet bringes samtidig i Færdigstillingen, (Exerceerreglementets § 14), Fødderne forblive samlede. Hanen sættes i Mellemro, Pistonen afstryges med høire Haands Tommelfinger, Hanemulen renses om fornødent med Pegefingren, og høire Haand føres til Fænghættetasken. En Fænghætte fremtages, anbringes lige paa Pistonens Kegle og trykkes dernæst fast ned paa denne med Tommelfingren, medens de andre Fingre holdes under Geværet, høire Haand omfatter Kolbehalsen, og Geværet tages i Hvil, eller der gjøres Færdig, saaledes som i Exerceerreglementets §§ 13 og 15 foreskrevet.

Under Geværets Ladning følges enhver af høire Haands Bevægelser bestandig med Øiet. Den i Exerceerreglementet foreskrevne Holdning bibeholdes saavidt mulig.

Kjøbenhavn, i Krigsministeriet, den 12te Mai
1863.

§ 21.

Ladestokken i Løbet, og igjen tilbage paa sit Sted.

Dette Greb, der udføres fra »ved Foden«, anvendes kun, naar man vil forvise sig om, at Skudet er gaaet af.

Ladestokken i . . . Løbet!

— paa sit . . . Sted!

Geværet bringes frem midt for Kroppen saaledes, at det staaer imellem Fødderne, Piben fremad; venstre Haand omfatter det ved øverste Ring, medens Ladestokken trækkes og bringes forsigtig ned i Løbet, eller sættes paa sit Sted, hvorpaa der atter tages »ved Foden«.

§ 22.

Geværet paa høire Skulder.

Denne Geværbering anvendes til Lettelse, naar Geværet i længere Tid er baaret i »Hvil«.

Geværet paa høire . . . Skulder!

Høire Haand griber om Kolbehalsen, og Geværet løftes med begge Hænder over paa høire Skulder, hvorpaa høire Haand omfatter Kolben, og venstre Haand føres til Siden.

Geværet i . . . Hvil!

Venstre Haand griber om Kolbehalsen, og Geværet løftes med begge Hænder over paa venstre Skulder, hvorpaa venstre Haand omfatter Kolben, og høire Haand føres til Siden.

§ 23.

Armen over.

Denne Geværbering kan anvendes i Regn og Sneveir.

Laasen kommer ind under høire Arm, Piben opad; Munden skraat nedad til Venstre; venstre Haand omfatter Geværet mellem de 2 nederste Ringe saaledes, at Tommelfingren kommer om Geværremmen, de øvrige Fingre over Piben; høire Haand hviler paa venstre Underarm ovenfor Haandledet.

§ 24.

Geværet i Armen.

a. Som Skildvagt.

Fra skuldret Gevær.

1. Geværet føres med høire Haand hen midt for Kroppen i samme Stilling som ved 1ste Deel af »Hvil« fra »Skulder«.

2. Venstre Haand slipper Geværet, og høire Haand fører det nu over til venstre Side, hvor venstre Underarm bringes under Hanen saaledes, at denne hviler paa det Tykke af Underarmen nærmest Albueledet; den flade venstre Haand mellem Kroppen og høire Underarm.

Skal Geværet igjen skuldres, skeer det paa følgende Maade:

1. Med høire Haand bringes det i den Stilling, som det erholder ved 2den Deel af »Skulder« fra »Hviil«.

2. Som 3die Deel af »Skulder« fra »Hviil«.
Fra »ved Foden«.

1. Med høire Haand bringes Geværet op og fattes med venstre Haand som ved 1ste Deel af »Hviil« fra »ved Foden«.

2. Høire Haand omfatter Kolbehalsen, og venstre Underarm bringes under Hanen.

Geværet bringes atter »ved Foden« paa følgende Maade:

1. Høire Haand slipper Kolbehalsen og omfatter Geværet lidt nedenfor Skuldren.

2. Som 2den Deel af »ved Foden« fra »Hviil«.

3. Som 3die Deel af »ved Foden« fra »Hviil«.

b. I den spredte Orden.

Geværet hvilende i venstre Arm saaledes, at høire Haand omfatter Kolbehalsen, der holdes omtrent midt for Underlivet, venstre Haand over høire, begge Arme naturlig strakte, Laasen udad. (Med Hensyn til Geværbeeringen i den spredte Orden see iøvrigt § 43).

§ 25.

Geværet høit.

Dette Greb anvendes kun af Underofficerer, naar de skulle tjene som Retningspunkter.

Fra »Skulder«.

Først udføres 1ste Deel af »Hviil« fra »Skulder«, dernæst hæves Geværet lodret saameget i Veiret, at den høire Haand kommer midt for Brystet, den venstre omfatter Kappen og støttes mod Kroppen.

Skal Geværet atter skuldres, bringer høire Haand det ned i samme Stilling som ved 2den Deel af »Skulder« fra »Hviil«, dernæst udføres 3die Deel af samme Greb.

Fra »Hviil«.

Først udføres 1ste Deel af »Skulder« fra »Hviil« og derpaa 2den Deel af samme Greb, dog saaledes, at høire Haand forbliver om Kolbehalsen, hvornæst Geværet hæves paa samme Maade som ovenfor anført.

Skal Geværet atter tages i Hviil, bringes det i samme Stilling som ved 1ste Deel af »Hviil« fra »Skulder«, hvornæst det tages i Hviil paa sædvanlig Maade.

III. Greb med Sabel og Fane.

§ 26.

Greb med Sablen.

Stilling med Sablen ved Foden.

Høire Haand omfatter Fæstet, Klingens med Spidsen mod Jorden, Skarpen nedad.

Skulder.

Idet Spidsen hæves, omfattes Fæstet saaledes, at de 2 bageste Fingre komme bag

Samme, Pareerpladen trykkes mod Laaret, Klingens Ryg hviler mod Skuldren; høire Arm noget bøiet, Albuen hverken tvungen mod Kroppen eller formeget udad.

Hviil.

Høire Haand bringes noget frem; Klingens Ryg hviler mod Skuldren.

Sablen skuldres, tages i Hviil, eller ved Foden samtidig med de tilsvarende Geværgrebs Udførelse.

Saluteringsgreb for Officerer.

1. Sablen føres frem for Brystet, hvor den holdes i lodret Stilling, Fæstet en Haandsbred fra Brystet, Bøilen vendt til Venstre, Albuen til Kroppen.

2. Sablen sænkes saaledes, at Bøilen kommer ved Siden af høire Laar, Klingspidsen noget fra Jorden.

Skulder.

1. Sablen løftes saaledes, at den kommer i samme Stilling som ved 1ste Deel af Saluteringen.

2. Den føres hen i Stillingen ved Skuldren.

Saluteringen udføres, naar den, der afgiver, og den, der modtager Honneuren, paa 6 Skridt nær ere i Høide med hinanden, og først i samme Afstand skuldres igjen.

I Marchen udføres hver Deel af Saluten, naar venstre Fod bringes frem, og hvor flere Officerer marchere foran en Underafdeling, saluterer de paa engang.

Naar Officeren skal afgive Honneur med blottet Værge uden at skulle salutere, skeer det ved uden videre at sænke Sablen med Skarpen til Venstre.

§ 27.

Greb med Fanen.

Naar der trædes an, har Fanebæreren Fanen ved Foden, Dopskoen til Jorden ved den udvendige Side af høire Fod, Stangen lodret, lænet til høire Skulder og omfattet af Tommel- og Pegefingeren.

Skulder.

Høire Haand løfter Fanen saameget, at Underarmen kommer til Stangen, som omfattes af venstre Haand tæt nedenfor Albuen; hvornæst den høire griber om Stangen tæt ovenfor Dopskoen saaledes, at Tommelfingren kommer udad, og med begge Hænder sættes Enden af Stangen ned i Faneskoen; Albuen holdes til Kroppen, Haanden fast til Laaret; venstre Haand føres til Siden.

Naar Blæsten gjør det nødvendig, omfattes Stangen med høire Haand i Høide med Skuldren.

Hviil.

Høire Haand bringes saameget ligefrem, som Faneskoens Længde tillader, hvorved Stangen kommer til at hvile paa høire Skulder.

Skulder.

Høire Haand fører Fanen tilbage i den lodrette Stilling.

Ved Foden.

Venstre Haand omfatter Stangen i Høide med Skuldren, og med begge Hænder løftes den ud af Faneskoen; Stangen glider imellem begge Hænder lodret ned til Jorden og omfattes af den høire Haands Tommel- og Pegefinger; venstre Haand føres til Siden.

Salutering.

1. Venstre Haand omfatter Stangen i Høide med Skuldren, og med begge Hænder løftes den ud af Faneskoen.

2. Idet der gjøres Halvhøireom, bringes Stangen i vandret Stilling saaledes, at Fanen ikke berører Jorden; den venstre Haand midt for Kroppen, Albuen støttet mod Siden.

Skulder.

1. Der gjøres Front, idet Fanen med begge Hænder bringes i sædvanlig Stilling ved Skuldren.

2. Enden af Stangen sættes i Faneskoen, og venstre Haand føres til Siden.

I Marchen udføres Saluteringen ligesom paa Stedet, kun at den høire Skulder bringes tilbage istedenfor Vendingen Halvhøireom.

Saluteringen og Skuldringen udføres af Fanebæreren saavel paa Stedet som i Marchen samtidig med Officeren, der commanderer den Deling, hvortil Fanen hører.

Andet Capitel.

Troppen i sluttet Orden.**I. Opstilling og Bevægelser.**

§ 28.

Opstilling.

Mandskabet opstilles efter Høiden saaledes, at de to Høieste udgjøre den høire Fløirode, de to Næsthøieste den følgende Rode, og saaledes fremdeles. Er Folkenes Antal ulige, fremkommer en blind Rode, hvis Plads er næst venstre Fløi. Afstanden mellem Roderne er en Haandsbred, regnet fra Albue til Albue, og mellem Gelederne 3 Fod fra Hæl til Hæl, saa at en Mand med fuld Bepakning kan træde ind imellem dem, og disse Afstande heholdes under alle Forhold, hvor det ikke i det Følgende udtrykkelig er foreskrevet anderledes. Enhver Trop inddeles fra høire Fløi i ulige og lige Roder.

Tillade Forholdene det, haves paa hver Fløi en Underofficer, der benævnes høire og venstre Fløiunderofficer, og hvis Plads altid er i forreste Geled.

Træd an!

Første Geleds høire Fløimand stiller sig med Geværet ved Foden 2 Skridt fra og med Front mod Befalingsmanden, hvorefter de Øvrige indtage deres Pladser.

§ 29.

Retning.

Det Punkt, hvorfra Retningen udgaaer, kaldes Støttepunktet, det, der angiver Retningens Flugt, Retningspunktet, og den Linie, der gaaer igjennem begge, Frontlinien.

Ret! (Til Venstre . . . ret!)

Hver Mand, med Undtagelse af Geledernes Fløimænd i Støttepunktet, dreier Hovedet saameget til den nævnte Side, at det venstre (høire) Øie kommer i Linie med Munderingskravens Sammenhægtning, uden at Hovedet lægges til Siden, og han bevæger sig derefter hurtig saameget fremad eller tilbage, at han netop kan skimte tredie Sidemands Bryst, og indtager den i § 8 foreskrevne Stilling. Hver Mand i 2det Geled stiller sig tillige nøiagtig bag sin Formand i Roden og i befalet Afstand fra ham.

Den Commanderende retter de 3 Roder, der staae nærmest Støttepunktet, og tilkjendegiver ved Vink, om de øvrige skulle frem eller tilbage.

Mandskabet vedbliver at see til Høire (Venstre), indtil en følgende Commando gives, og først da sees ligeud. Skal intet Geværgreb eller ingen Bevægelse følge umiddelbart efter endt Retning, commanderes:

See lige . . . ud!

hvorpaa Hovedet igjen dreies ligefrem.

Paa Commandooret:

See til . . . Høire! (Venstre!) dreies Hovedet igjen saameget, som naar der commanderes til den nævnte Side ret, hvilket ogsaa Fløimanden iagttager.

§ 30.

Gangarter.

a. Marche.

Forat sluttede Evolutioner kunne udføres med Nøiagtighed, er det nødvendigt, at Bevægelsen er eensformig og regelmæssig. Hertil udkræves, at Alle gjøre lige lange Skridt og holde Fodslag. Skridtlængden er 30 danske Tommer, som svarer til 4 Skridt paa 5 Alen, og Cadencen er 108 Skridt i Minutet. Marchen skal være en, med fri og utvungen Holdning udført, smuk, naturlig, men taktbunden Gang. Alt, hvad der staaer i Strid hermed, holdes udelukket fra Marchen.

* . . . Marche!

Venstre Fod bringes uden at slingre rask ligefrem i den befalede Skridtlængdes Afstand, hvor den, idet Knæet strækkes, med hele sin underste Flade sættes let ligened. Idet Foden bringes frem, hvilket skeer tæt over Jorden uden dog at berøre denne, skal Fodspidsen være noget nedad, og Overkroppen følge saaledes med, at Legemets Tyngde kommer til at hvile paa den fremsatte Fod, og, idet venstre Fod hviler paa Jorden, bringes den høire Fod frem paa samme

Maade og sættes ligeledes ned i samme Afstand. Saaledes vedbliver Enhver at marchere, uden at krydse med Benene, dreie Skuldrene, eller bringe Hovedet ud af den foreskrevne Stilling.

Marcheres med Geværet i Hvil, bevæges høire Arm frit, dog uden at slingre.

* . . . **Holdt!**

Den Fod, der skal bringes frem, sættes frem som sædvanlig, og den bagvedværende trækkes rask hen til den. Commandoorden udtales i Reglen, idet høire Fod hviler paa Jorden.

Skal Skridtlængden forkortes, skeer dette, uden at Marchecadencen derved forandres, paa Commandoen:

Korte . . . **Skridt!**

og paa:

Almindelig . . . **Marche!**

tages igjen den sædvanlige Skridtlængde.

Træd . . . **om!**

Den Fod, som under Marchen er bagest, sættes hurtig med Hælen lidt bag den foranværende Fod, der derpaa bringes frem paa sædvanlig Maade. Bevægelsen maa udføres saa hurtig, at den kun medtager den Tid, som ifølge Marchecadencen behøves til eet Skridt.

Naar Flere marchere sammen, skeer denne Bevægelse uden Commando af den, som har modsat Fod fremme.

Skal en Trop undtagelsesviis bevæge sig nogle Skridt tilbage, skeer dette paa Commandoen:

Baglænds . . . **Marche!**

Venstre Fod sættes i almindelig Marchecadence lige tilbage; naar den berører Jorden, flyttes høire Fod paa lignende Maade tilbage, og saaledes vedblives, idet der iøvrigt forholdes overeensstemmende med de for Marchen fremad givne Regler, indtil der commanderes Holdt, hvorpaa den forreste Fod trækkes tilbage til den bageste.

Skal en Trop undtagelsesviis med uforandret Front bevæge sig nogle Skridt til Siden, skeer det paa Commandoen:

Til Høire (Venstre) slut . . . **Marche!**

Høire (Venstre) Fod sættes henimod et halvt Skridt til Siden i den sædvanlige Marchecadence, hvorefter den anden Fod paa samme Maade trækkes hen til den, og saaledes fortsættes Bevægelsen, indtil der commanderes Holdt.

b. Løb.

Løbet anvendes, hvor det gjælder om at udføre en Evolution med den største Hurtighed, Ordenens Vedligeholdelse tilsteder. Det udføres saaledes, at Kræfterne derved anstreges saa lidt som mulig, og i Reglen ikke paa længere Strækninger, end at Mandskabet umiddelbart derefter med nogenlunde Rolighed og Sikkerhed kan bruge sit Skydevaaben. I Gjennemsnit er Skridtlængden paa jevn og fast Jordbund 40 Tommer, og Cadencen 170 Skridt i Minutet.

Skal Løbet begyndes fra Stedet, commanderes:

* . . . **Løb!**

og, naar den almindelige Marche skal forandres til Løb:

Giv Agt . . . Løb!

I begge Tilfælde begyndes med venstre Fod; Overkroppen holdes stærkt forover, høire Arm bevæges frit, Fødderne løftes ikke høiere over Jorden end nødvendig, og den flade Fod sættes til Jorden.

Naar der skal gjøres Holdt, commanderes og udføres dette som ved Marchen foreskrevet, kun at Commandoen i Reglen trækkes noget mere.

Skal fra Løbet gaaes over til almindelig Marche, commanderes:

Almindelig . . . Marche!

Venstre Fod bringes strax frem i den almindelige Marchecadence.

§ 31.

Vendinger.

a. Paa Stedet.

Naar der paa Stedet udføres halve, fjerdedeel og ottendedeel Vendinger, skeer Dreiningen paa venstre Hæl, idet Taaspidsen løftes lidt, medens høire Fod til samme Tid kun løftes saameget, at den uhindret kan følge med venstre; Hælene blive sammen, og Knæene strakte.

Paa Commandoen:

Halvhøire (Halvvenstre) . . . om!

udføres en ottendedeel Vending; paa:

Høire (Venstre) . . . om!

en fjerdedeel Vending til den nævnte Side; og paa:

Hele *

Om . . . kring!

en halv Vending, hvilket Sidste altid skeer til Høire.

Bæres Geværet i Hviil, naar der commanderes »Omkring«, bringes det paa »Om« i en lodret Stilling med Laasen noget fremad og understøttes ved, at høire Haand griber om Kolbehalsen; umiddelbart efter endt Vending bringes høire Haand til Siden, og Geværet tages atter i Hviil uden nogen videre Commando. Exerceres der paa Tælling, tages Geværet i Hviil, naar der tælles »To«.

b. I Marchen.

Halvhøire (Halvvenstre) . . . om!

Høire (Venstre) . . . om!

Vendingen til Høire skeer paa venstre, og Vendingen til Venstre paa høire Fodballe. Commandoens sidste Stavelse udtales ved Vendingen til Høire, medens høire Fod hviler paa Jorden, og ved Vendingen til Venstre, medens venstre Fod hviler paa Jorden.

Hele *

Om . . . kring!

Udførelsescommandoorden »kring« udtales, idet høire Fod er paa Jorden. Venstre Fod føres da

som sædvanlig frem foran høire, og Vendingen udføres til Høire paa begge Fødders Fodballer. Bæres Geværet ved denne Leilighed i Hviil, forholdes paa samme Maade, som naar der paa Stedet gjøres »Omkring.«

c. I Løbet.

Vendinger i Løb udføres paa samme Maade som i Marche.

Overalt, hvor en Trop ved Vending eller paa anden Maade forandrer Front saaledes, at det bageste Geled kommer foran, træder saavel Fløiunderofficeren som den Mand, der staaer i den blinde Rode, hvis en saadan haves, frem i forreste Geled.

§ 32.

Frontmarche.

Ved Frontmarche forstaaes en i Linie værende Afdelings Bevægelse i en Retning, der er vinkelret paa Frontlinien.

Den Linie, der i denne Retning udgaaer fra Støttepunktet, kaldes Marchelinien, det Punkt, mod hvilket man bevæger sig, Maalet, og ethvert Punkt, der ligger mellem dette og Støttepunktet, Mellempunkt. Marchelinien antydes ved at opgive vedkommende Underofficer (Fløimand) Maalet, hvorpaa han strax, for lettere at bemærke enhver Afvigelse, vælger sig et eller flere Mellempunkter. Iøvrigt bør enhver Underofficer være nøie øvet i selv at opfatte passende Punkter,

og i med Sikkerhed at bevæge sig i en given Marchelinie.

Retningen er altid til Høire, naar 1ste Geled er foran, og til Venstre, naar 2det Geled er foran, o: Støttepunktet ligger altid paa høire Fløi, med mindre det udtrykkelig befales, at det skal ligge paa venstre Fløi.

Naar Afdelingen skal sættes i Bevægelse, commanderes:

* . . . **Marche! (Løb)!**

Den befalede Afstand mellem Roderne saavel som mellem Gelederne maa nøie vedligeholdes, og Bagmanden altid være lige bag Formanden. Enhver seer ligeud, dog skintes jevnlig til Siden for at overtøye sig om, at Retningen eller Afstanden fra Sidemanden til den Side, hvor Støttepunktet er, ikke tabes. Skulde der alligevel opstaae Trykken i Geledet, gives efter for de Tryk, der komme fra Støttepunktet, hvorimod Tryk fra den modsatte Side skulle modstaaes. Muligviis opstaaende Feil i Retningen bør aldrig afhjælpes pludselig, men derimod kun lidt efter lidt.

Skal Støttepunktet af en eller anden Grund være paa venstre Fløi, averteres:

Retning til Venstre!

hvis 1ste Geled er foran, og

Retning til Høire!

hvis 2det Geled er foran, hvornæst Mandskabet retter sig til den nævnte Side, indtil der ved det tilsvarende Avertissement antydes, at Retningen igjen skal være til høire Fløi.

Skal Marchen eller Løbet ophøre, commanderer:

* . . . **Holdt!**

Naar Gelederne i et eller andet Øiemed skulle aabnes og senere igjen sluttes, skeer dette ved, at der commanderer:

N. Geled!

3 Skridt fremad (baglænds) . . . Marche!

§ 33.

Svingning.

Ved Svingning skal en heel Afdeling med sammenhængende Front gives en forandret Retning saaledes, at den nye Frontlinie danner med den havte en Vinkel, hvis Størrelse kan være en hvilkenksomhelst. I Almindelighed vil den være ret, hvorfor der ogsaa, naar det ikke udtrykkelig anderledes befales, udføres en fjerdedeel Svingning.

Det Punkt, hvorom Svingningen udføres (Svingningspunktet), ligger enten umiddelbart paa den Fløi, der er den udsvingende modsat, eller i en Afstand fra denne Fløi, men i Frontliniens Forlængelse. Svingning umiddelbart om Fløien anvendes, saavel naar en enkelt staaende Afdeling skal udføre en Svingning fra selve Stedet, som ved de forskjellige Underafdelingers Udsvingning fra eller samtidige Indsvingning paa en Linie, og benævnes Svingning fra Stedet. Svingning om et i en Afstand ud til Siden liggende Punkt anvendes, saavel af den enkelte Afdeling, der under Be-

vægelsen skal udføre en Svingning, som af en Colonne enkelte Underafdelinger, naar de efterhaanden skulle indsvinge paa en Linie, eller hele Colonnen skal forandre Marcheretning, og benævnes Svingning under Bevægelsen.

a. Svingning fra Stedet.

Høire (Venstre) . . . **sving!**

Der sees til Høire (Venstre) med Undtagelse af den paa Fløien ved Svingningspunktet staaende Mand, der seer til den udsvingende Fløi. Geværet beholdes uforandret i den Stilling, hvori det haves.

Marche! (Løb!)

Med Undtagelse af Fløiunderofficeren ved Svingningspunktet, som med uforandret Front bliver staaende paa sin Plads, indtil Svingningen er udført, og Retningen fuldført, træde Alle an i den befalede Cadence, men kun Underofficeren (Fløimanden) paa den udsvingende Fløi gjør Skridt af den befalede Skridtlængde, hvorimod de Øvrige forkorte deres Skridt i Forhold, som de ere nærmere ved Svingningspunktet, medens Fløimanden, som staaer paa selve dette Punkt, kun dreier sig paa Stedet. Under Svingningen vedligeholdes Fodslaget, saavel som Retningen og Afstanden mellem Roderne og Gelederne i Overensstemmelse med de i § 32 givne Regler.

Naar en fjerdedeel Svingning er udført, commanderer:

Holdt!

Ret! (Til Venstre . . . ret!)

eftersom der er svinget til Høire eller Venstre,

hvorpaa den i Svingningspunktet staaende Underofficer, efter fuldført Retning, træder hen ved Siden af den derværende Fløimand, eller, naar Bevægelsen strax skal fortsættes:

Lige . . . ud!

hvorpaa Underofficeren i Svingningspunktet ligeledes træder ind i Geledet, og de, som have forkortet Skridtene, igjen tage Skridt af almindelig Længde; Alle marchere og see ligeud, samt tage uden videre Commando Retning til den høire Fløi, hvis den under Svingningen har været til den venstre Fløi.

Skal der udføres en halv Svingning, commanderes:

Høire (Venstre) heelt om . . . sving!

Marche! (Løb!)

Udførelsen er som ved fjerdedeel Svingninger, kun at den ved Svingningspunktet staaende Underofficer gjør Høire (Venstre) om, naar en fjerdedeel Svingning er tilendebragt, træder eet Skridt tilbage og til Høire (Venstre), stiller sig Arm ved Arm med Fløimanden og bliver staaende her, medens den øvrige Deel af Svingningen fuldføres. Naar dette er skeet, forholdes, ligesom naar en fjerdedeel Svingning er tilendebragt.

Svingning under enhver anden Vinkel udføres paa lignende Maade.

b. Svingning under Bevægelsen.

Svingningen udføres altid i den Gangart, hvori Afdelingen befinder sig, naar der commanderes:

Høire (Venstre) . . . sving!

Umiddelbart efter Ordet »sving«, som udtales, naar den marcherende Afdeling er i Høide med Svingningspunktet, udføres Svingningen ligesom fra Stedet efter Commandoen »Marche« (»Løb«), dog for saavidt afvigende, at Fløiunderofficeren, eller i Mangel deraf Fløimanden, nærmest Svingningspunktet ikke udelukkende seer til den udsvingende Fløi, men ogsaa nu og da til Svingningspunktet, og marcherer i en Bue, saa at Svingningspunktet bestandig ligger en Trediedeel af Afdelingens Frontlængde ud til Siden, naar ingen større Afstand befales.

Naar Svingningen er fuldført, commanderes:

Lige . . . ud!

hvor næst forholdes som ved samme Commando efter en Svingning fra Stedet.

Svingninger under en hvilken som helst anden Vinkel udføres paa samme Maade.

§ 34.

Rodemarche.

Forat en i Linie værende Afdeling kan bevæge sig i Roder, maa den først udføre en fjerdedeel Vending, eller afbryde med Roder til en af Fløiene. Ved Rodemarchen er Marcheretningen enten i Forlængelse af den havte Frontlinie, eller danner med denne en Vinkel, der i Almindelighed er ret, hvorfor den paa Frontlinien vinkelrette

Retning altid underforstaaes, naar det ikke udtrykkelig bestemmes, at nogen anden skal tages.

a. I Forlængelse af Frontlinien.

Befinder Troppen sig paa Stedet, commandereres:

Høire (Venstre) . . . om!

Marche! (Løb!)

hvorimod den sidste Commando selvfølgelig bortfalder, hvis Troppen alt befinder sig i Frontmarche.

b. Under en Vinkel med Frontlinien.
Er Afdelingen paa Stedet, commandereres:

Med Roder!

Til Høire (Venstre) bryd . . . af!

Den høire (venstre) Fløiunderofficer stiller sig foran den høire (venstre) Fløimand, som beholder uforandret Front, hvorimod alle de Øvrige gjøre Høire (Venstre) om.

Marche! (Løb!)

Enhver marcherer ligeud, Fløiunderofficeren og Fløimanden i en Retning, der er vinkelret paa Frontlinien, men med korte Skridt, indtil Fløimanden af andet Geled, der svinger til Venstre (Høire), er i Linie med førstnævnte Fløimand. Efterhaanden som de øvrige Roder komme til Svingningspunktet, udføre de Svingningen.

Er Afdelingen i Bevægelse, bortfalder Commandoen »Marche« (»Løb«).

Naar Afdelingen derimod alt er afbrudt i Roder, commanderes blot:

Høire (Venstre) om sving!

samt, dersom den er paa Stedet, tillige »Marche« (»Løb«).

Umiddelbart efter Commandoen udfører den forreste Rode i Marchen den fornødne Svingning og marcherer dernæst ligeud følgende Fløiunderofficeren, som er traadt hen foran Fløimanden af 1ste Geled; de Øvrige forholde sig som ovenfor anført.

Dersom Marchelinien ikke skal være vinkelret paa Frontlinien, opgives den foranmarcherende Underofficer det Punkt, imod hvilket Marchen skal rettes.

Det er nødvendigt, at hver Mand under Rodemarchen nøie holder den Afstand fra sin Formand, som han havde, forinden den fjerdedeel Vending udførtes, forat der kan være den fornødne Plads i Geledet, naar der atter gjøres Front. Skulde Afstanden tabes, maa den gjenvindes lidt efter lidt og ikke ved pludselige Bevægelser. Ligesom ved Frontmarchen vælger Fløiunderofficeren (Fløimanden) et Maal og et Mellempunkt og holder sig nøie i den derved bestemte Linie, medens enhver af de Øvrige marcherer saaledes, at han ved at see ligeud hverken kan see til Høire eller Venstre forbi sin Formand, hvorhos hver Mand i 2det Geled tillige tager Retning og Afstand fra sin Rodekammerat i 1ste.

Vil man foretage Rodemarchen med fire Geleder, commanderer først:

De lige Roder tråd . . . tilbage!

hvorpaa disse træde hen bag de ulige.

Naar dernæst Marchen skal tiltrædes, commanderer:

Høire (Venstre) . . . om!

Marche!

Den havende Afstand mellem Roderne bibeholdes.

Skal Linien igjen formeres, efterat der er gjort Holdt, commanderer:

Venstre (Høire) . . . om!

De lige Roder tråd . . . ind!

hvorpaa disse atter indtræde paa deres Plads.

§ 35.

Fra Roder igjen at formere Linie.

En Trop, der er i Roder, formerer igjen Linie, enten ved at udføre en fjerdedeel Vending, eller ogsaa ved Bagom-Opmarche, eller Opmarche, alt eftersom man vil have ret Front, enten til høire eller venstre Side, eller ligefrem.

a. Bagom-Opmarche.

Bagom-Opmarche til Høire! (Venstre!)

Den foranværende Fløiunderofficerer gjør Høire (Venstre) om sving og marcherer ligeud, indtil der averteres ham at gjøre Holdt, hvorpaa han gjør Venstre (Høire) om og staaer; Fløimanden af 1ste Geled gjør Høire (Venstre) om sving paa det Sted, hvor samme Svingning udførtes af Underofficeren, følger denne og standser ved hans venstre (høire) Arm; den anden Mand af samme Geled marcherer ligeud, indtil han er eet Skridt forbi det Sted, hvor Formanden gjorde Høire (Venstre) om sving, udfører nu samme Svingning, og marcherer

frem, indtil han er paa hans venstre (høire) Side. Samme Forhold iagttages af hver følgende Mand i dette Geled, og, efterhaanden som hver Enkelt kommer paa Linien, retter han sig til Høire (Venstre). Paa samme Maade udføres Bagom-Opmarchen af 2det Geled, dog at Fløimanden ikke begynder Bevægelsen, forinden Fløimanden af 1ste Geled er passeret ham for at rykke ind paa Linien. Efterhaanden som hver Mand i 2det Geled opmarcherer, stiller han sig lige bag og i befalet Afstand fra sin Rodekammerat og retter sig ind. Naar den sidste Mand af 1ste Geled er kommen paa Linien, træder Fløiunderofficeren hen ved Siden af Fløimanden.

Bagom-Opmarchen udføres til Høire, naar Troppens høire Fløirode er foran, og omvendt.

b. Opmarche.

Til Venstre (Høire) marcheer op!

Løb!

Fløimanden af det Geled, der er paa den nævnte Side, gjør Holdt, og hans Rodekammerat, der er Fløimand for det Geled, der er paa den anden Side, tager, saasnart Pladsen tillader det, Stilling bag ham; Fløiunderofficeren stiller sig ved Siden af Fløimanden; alle de Øvrige gjøre paa Ordet »Løb« Halvvenstre (Halvhøire) om og løbe hver for sig ligeud mod den Linie, hvorpaa der skal opmarcheres. Den forreste Mand af den næstforreste Rode stiller sig ved Siden af den staaende Fløimand, og efterhaanden gjør enhver følgende Mand af det forreste Geled Holdt

ved Siden af den Sidemand, han har henimod den staaende Fløi, medens Mandskabet af det bageste Geled paa samme Maade stiller sig i foreskreven Afstand fra Rodekammeraten i forreste Geled. Efterhaanden, som Enhver kommer paa sin Plads, retter han sig ind.

Skal Troppen umiddelbart efter endt Op-marche udføre en Frontmarche, commanderes:

* . . . **Marche! (Løb!)**

§ 36.

Skraamarche.

Ved Skraamarche bevæger man sig ligeløbende med den hidtil paa Stedet eller under Bevægelsen havde Frontlinie i en Retning, der danner en Vinkel paa 45° med Samme. Commandoen er »Halvhøire (Halvvenstre) om«, og, hvis Afdelingen er paa Stedet, tilføies:

* . . . **Marche! (Løb!)**

I Forbindelse med, hvad der er foreskrevet for Marchen (Løbet) i Almindelighed, iagttager hver Mand ved Skraamarche fra Frontmarchen, at hans høire (venstre) Skulder er lige bag og altid i samme Afstand fra hans foranmarcherende Sidemands venstre (høire) Skulder. Det Omvendte iagttages, hvis Skraamarche foretages med en i Roder marcherende Afdeling.

Skal der atter marcheres i Flugt med den Retning, hvori der marcheredes, forinden Skraamarchen begyndtes, commanderes »Halvvenstre (Halvhøire) om«.

§ 37.

Contramarche.

Contramarchen anvendes, naar en Afdeling skal have modsat Front med første Geled foran, uden at Fløiene komme mere til Høire eller Venstre.

Ved en Afdeling paa Stedet, commanderes:

Contramarche til **Høire! (Venstre!)**

hvorpaa den venstre (høire) Fløiunderofficer gjør Omkring, marcherer 4 Skridt og gjør Holdt.

Dernæst commanderes:

Høire (Venstre) . . . om!

og, efterat Vendingen er udført:

Marche! (Løb!)

Fløiroden svinger strax heelt om til Høire (Venstre) saaledes, at andet Geleds Fløimand bevæger sig i en Bue omkring Svingningspunktet, hvorefter der marcheres ligeud, idet den staaende Underofficer er Maalet for Fløiunderofficeren (første Geleds Fløimand). Enhver af de følgende Roder begynder og fuldender Svingningen paa samme Sted som Fløiroden og forholder sig iøvrigt ligesom denne. Naar den marcherende Underofficer (høire eller venstre Fløimand) kommer den staaende Underofficer 2 Skridt nær, træder han bagved denne, og der commanderes:

* . . . **Holdt!**

Venstre (Høire) . . . om!

Ret! (Til Venstre . . . ret!)

hvorpaa den bagvedværende Underofficer træder frem paa Fløien, der forlades af den foranværende, som bag Fronten begiver sig til den modsatte Fløi.

Befinder Afdelingen sig i Rodemarche, naar Contramarchen skal foretages, finder ingen Udtræden af Underofficeren Sted, og der commanderer blot:

Contramarche!

hvorved Forholdet bliver aldeles som ovenfor ved Commandoen »Marche«.

§ 38.

Geværernes S sammensætning.

Naar Geværerne skulle sættes sammen, maa Afdelingen have ret Front og Geværet ved Foden; saafremt Bajonetten ikke er paa Geværet, maa den forinden paasættes.

Enhver ulige Rode sætter Geværerne sammen med den lige Rode, som staaer nærmest til Venstre.

Sæt Geværerne!
sammen!

Paa »Geværerne« gjøre de ulige Roder Venstre og de lige Roder Høireom, (har Afdelingen et ulige Antal Roder, gjør den venstre Fløirode ligeledes Høireom), hvornæst Manden til Venstre i hver Rode fører sit Gevær over til venstre Side saaledes, at det kommer til at staae med Kolben ved Hælen og Piben fremad, og paa »sammen« føres Geværmundingerne frem, saa at Bajonethalsene slynge sig sammen; Kolberne komme til at staae lige langt fra hverandre, og Laasene skulle vende noget opad.

Underofficererne (og den venstre Fløirode, naar Rodeantallet er ulige), læne deres Geværer til den Stabel, som staaer dem nærmest.

Der trædes derefter an 2 Skridt bag Geværerne, hvor Mandskabet bliver staaende, indtil der commanderes:

Træd . . . af!

Det aftraadte Mandskab opholder sig bag Geværerne.

Skal Mandskabet dernæst træde an uden Gevær, commanderes:

Træd an!

Opstillingen skeer da 2 Skridt bag Geværerne.

Skal der derimod trædes an med Gevær, commanderes:

Til Gevær!

hvorpaa første Geled træder an foran, andet Geled bag Geværerne, og derefter commanderes:

Fat!

Geværerne!

Paa »Fat« gjøre Roderne samme Vending som ved at sætte Geværerne sammen, og Enhver griber med høire Haand om sit Gevær; paa »Geværerne« tager hver Mand sit Gevær og vender sig saaledes, at han staaer paa sin Plads i Geledet med rigtig Front og med Geværet ved Foden.

II. Maader, hvorpaa Ilden afgives, og Angreb med Bajonetten.

§ 39.

Afdelings- og Rodeild.

a. Afdelingsild.

Paa Comandoen:

Til . . . Skydning!

træder bageste Geled an med høire Fod og gjør et saadant Skridt frem til Høire, at hver Mand i dette Geled kun kommer til at staae i en Fods Afstand fra og lidt til Høire af Formanden.

* . . . Færdig!

A . . . n!

Begge Geleder gjøre Færdig og slaae an saaledes, at hver Mand i bageste Geled slaaer an paa sin Formands høire Side, hvorved Geværet bringes godt frem i Aabningen mellem Formændene for at forebygge disses Beskadigelse.

Hvor Omstændighederne nødvendiggjøre et Avertissement forinden Commandoorden »An«, bruges »Giv Agt.«

Fyr!

Der trækkes af, lades og gjøres Færdig.

Skal Skydningen fortsættes, commanderes derpaa atter »An«, »Fyr«; i modsat Fald commanderes eller signaleres »Hold inde med Skydningen«, hvorpaa bageste Geled træder saameget tilbage og til Venstre, som det paa Commandoen »Til Skydning« er traadt frem og til Høire; de, der staae med Geværet i Færdigstillingen, lægge uden videre Commando Hanen ned og tage Geværet i Hviil, hvorimod de, der endnu ikke have ladet, fuldføre Ladningen og tage derefter Geværet i Hviil.

Overalt, hvor der haves et virkeligt Maal, er den bedst mulige Træfning og ikke den fuldstændige Samtidighed i Ildens Afgivelse Hovedsagen.

Ved Skydning med Ligparader slaaes hoit an o: Anslaget skal være 45° over det vandrette.

b. Rodeild.

Til . . . Skydning!

* . . . Færdig!

Skydning med Roder!

Bagmanden i Troppens (hver Halvdelings) høire Fløirode slaaer an og fyrer, hvorefter Formanden ligeledes slaaer an og fyrer; derpaa skyder Bagmanden i næste Rode, og umiddelbart efter, Formanden. Troppens (Halvdelingens) øvrige Roder forholde sig paa samme Maade, hvorved Ilden efterhaanden bringes i Gang; men naar dette er skeet, skyder enhver Mand strax efter at have ladet; Bagmanden dog kun forsaavidt han ikke er hindret ved Formandens Bevægelser.

Ved Signal tilkjendegives, at Rodeilden skal ophøre, og intet Skud maa affyres, efterat dette Signal er givet. Enhver, som ligger i Anslaget, sætter af, og iøvrigt forholdes som ovenfor beskrevet.

§ 40.

Anslag til Høire og Venstre.

Anslaget til Høire eller Venstre anvendes, naar Ilden ved Anslaget ligeud ikke kan bringes hen paa Fjenden. Afvigelsen retter sig efter Fjendens Stilling, men antages, hvor ingen Modstander haves, at være 45°.

Efterat der er gjort Færdig, commanderes:

Til skraat Anslag!

Halvhøire (Halvvenstre) . . . om!
hvorpaa forreste Geled med Geværet i Færdigstillingen udfører en ottendedeel Vending til Høire

(Venstre), idet nemlig hver Mand dreier sig paa høire Hæl, medens den venstre Fod flyttes til høire (venstre) Side; bageste Geled udfører samtidig og ligeledes med Geværet i Færdigstillingen følgende Bevægelse: Hver Mand gjør et Skridt fremad og til Venstre (Høire) og samtidig hermed en ottendedeel Vending til Høire (Venstre). Skridtet udføres saaledes, at den venstre Fod kommer henimod Formandens høire Hæl, og den høire Fod i sædvanlig Afstand i skraa Retning bag den venstre. Ved Skridtet til Venstre trædes an med den venstre Fod, og ved Skridtet til Høire med den høire Fod.

Begge Geleder deeltage i Skydningen, men ikke samtidig, da der mangler fornøden Plads til at udføre dette uden Fare for Formændene. Bageste Geled afgiver først sin Ild, hvilket skeer paa Commandoen »N. Geled«, »An«, »Fyr«, og, naar dette Geleds Mandskab har taget Geværet til Ladning, hvorved venstre Fod trækkes hen til høire, commanderes til forreste Geled »N. Geled«, »An«, »Fyr«. Naar forreste Geled har ladet, skydes igjen med bageste og saaledes fremdeles.

Der lades uden at forandre den skraae Retning, og, naar Ladningen er fuldført, tages Geværet igjen i Færdigstillingen med samme Front, idet hver Mand i bageste Geled igjen sætter venstre Fod frem, naar han gjør Færdig.

Naar der efter fuldført Ladning, og efterat Grunden til det skraae Anslag er hævet, commanderes:

Lige . . . ud!

udføres dette paa følgende Maade: Forreste Geled gjør en ottendedeel Vending til Venstre (Høire), og Mandskabet af bageste Geled et Skridt tilbage og til Høire (Venstre), samt tillige under denne Bevægelse en ottendedeel Vending til Venstre (Høire) og indtager den under Skydning ligeud sædvanlige Stilling. Ogsaa her gjælder samme Regel som ved Skridtet fremad, at der ved Skridtet til Høire trædes an med høire, og ved Skridtet til Venstre med venstre Fod. Gives derimod Befaling til at holde inde med Skydningen, indtages først Stillingen ligeud paa ovenanførte Maade; iøvrigt forholdes som i § 39 a. bestemt.

Da bageste Geleds Stilling under Anslaget i skraa Retning er afhængig af Formændenes Stilling, maa dette Geleds Anslag til Høire eller Venstre aldrig øves med en Trop paa eet Geled.

§ 41.

Carreeforsvar.

For at øve Carreeforsvaret stilles Troppen paa mindst 4 Geleder, hvoraf det forreste benævnes første, det næstforreste andet, o. s. v. uden Hensyn til den dem tidligere tillagte Benævnelse.

Formeer . . . Carree!

Afstanden mellem Gelederne formindskes ved, at hver Mand i 2det, 3die og 4de Geled slutter tættere op, (dog ikke tættere end at han frit kan udføre en Vending), og Bajonetten paasættes uden videre Commando, ifald dette ikke tidligere er skeet.

Paa den følgende Commando:

Til . . . Skydning!

træder hver Mand i andet og fjerde Geled saameget til Høire, at han kommer til at staae saaledes som bageste Geled i Troppen, naar der er commanderet »Til Skydning« for at give Afdelings- eller Rodeild.

Med Nedfald!

Hele Carreen . . . **Færdig!**

De to forreste Geleder falde ned. Tredie og fjerde Geled gjøre Færdig paa sædvanlig Maade, kun med den Forskjel, at hver Mand i disse 2 Geleder, idet han gjør Halvhøireom, ikke sætter den høire Fod tilbage, men den venstre Fod frem midt i Aabningen mellem Formændene.

Skydningen udføres efter Omstændighederne enten geledviis bagfra, eller samtidig med de 2 forreste eller de 2 bageste Geleder ad Gangen, kun at det eller de Geleder, der skulle skyde, nævnes. 3die og 4de Geled trække efter Affyringen venstre Fod tilbage til høire, hvornæst de lade og atter gjøre Færdig, medens 1ste og 2det Geled altid umiddelbart efter Affyringen igjen tage Geværerne ned og først lade paa Commandoen:

Første og andet Geled! (Andet Geled!)

Lad . . . **Geværet!**

hvilket udføres som i § 16 bestemt. 3die og 4de Geled tage, saalænge indtil Ladningen er fuldført, Geværet i samme Stilling som ved Hanens Nedlægning.

Commanderes eller signaleres »Hold inde med Skydningen«, forholde 1ste og 2det Geled sig ved Hanens Nedlægning ligeledes som i ovennævnte § bestemt, medens 3die og 4de Geled afvige fra den sædvanlige Fremgangsmaade derved, at de flytte den venstre Fod tilbage til den høire; efterat Geværet dernæst er taget i Hviil, træde 2det og 4de Geled saameget lige til Venstre, som de ved Carreens Formering vare traadte til Høire.

Skal Ilden afgives i skraa Retning, udføre paa Commandoen »Til skraat Anslag«, »Halvhøire (Halvvenstre) om«, 1ste og 2det Geled en ottende-deel Vending til den befalede Side, ved at dreie sig paa høire Knæ, idet tillige venstre Fod og derpaa høire Fod flyttes. 3die og 4de Geled forholde sig saaledes, som det i § 40 er foreskrevet, og Skydningen foretages geledviis.

Hvor Carreeforsvaret undtagelsesviis ikke kan finde Sted med 4 Geleder, faldes ikke ned; 1ste og 2det Geled gjøre paa Commandoen:

Carreen . . . **Færdig!**

i dette Tilfælde Færdig paa sædvanlig Maade; de, der staae i 3die Geled, beholde Geværet i Hviil; Ilden afgives enten geledviis bagfra, eller af begge Geleder paa engang, og Geværerne tages efter Affyringen strax i Færdigstillingen og lades først paa den fornødne Commando; efter fuldført Ladning gjøres atter Færdig.

Commanderes eller signaleres »Hold inde med Skydningen«, udføres dette efter de i det Foregaaende givne Regler.

§ 42.

Angreb med Bajonetten.

Naar der under Fremrykning i almindelig Marche commanderes:

Til Angreb!

Geværet i høire . . . Haand!

udføres dette Geværgreb som i § 10 foreskrevet; Bajonetten paasættes, hvis dette ikke tidligere er skeet, og derrykkes frem i en noget hurtigere Cadence. I en passende Afstand fra Fjenden gaaes paa Commandoen »Giv Agt«, »Løb« over til et vel-sluttet og ordnet Løb.

Viger Fjenden, commanderes, saasnart et passende Punkt er naaet:

* . . . Holdt!

Til . . . Skydning!

* . . . Færdig!

hvorpaa der afgives Afdelings- eller Rodeild. Geværerne bringes ved denne Leilighed uden videre hen i Færdigstillingen fra den Stilling, hvori de ere.

Beholder Fjenden derimod sin Stilling, commanderes, naar Anledning dertil er forhaanden:

Fæld . . . Geværet!

hvilket kun udføres af forreste Geled.

Der raabes ikke Hurra under Angrebet, med mindre den Commanderende giver Signalet dertil, hvilket i hvert Tilfælde ikke bør skee for tidlig, da det ellers let vilde forfeile sin Virkning.

Tredie Capitel.

Troppen i spredt Orden.

§ 43.

Almindelige Bestemmelser.

Al den regelbundne Tvang og nøiagtige Retning, samt de afmaalte og eensformige Bevægelser, der ere nødvendige i den sluttede Orden, maae ikke forlanges i den spredte, hvor Mandskabet maa kunne bevæge sig med Utvungenhed og, indenfor en passende Begrændsning, optræde med en vis Selvstændighed. Forat den Menige skal kunne benytte denne Selvstændighed til at handle i en given Befalings Aand, er det nødvendigt, at der, foruden den fornødne Skydefærdighed, bibringes ham en klar Anskuelse om den Maade, hvorpaa de forskjellige Slags Terrain kunne benyttes enten til Skjul for nære Foretagender, til Dækning mod den fjendtlige Ild, eller som Hindring for Fjendens Bevægelser, til ligemed en vis Lethed i at bevæge sig i Terrainet, samt Evne til at sætte sig ind i Fegtningsforholdene og opfatte Førerens Hensigt.

Det er en Selvfølge, at disse Fordringer stilles i endnu høiere Grad til Underbefalingsmændene, der skulle veilede Mandskabet.

Ved Overgangen fra den sluttede til den spredte Orden og omvendt samt ved Bajonetangreb føres Geværet i høire Haand. Ved alle

andre Leiligheder tillades det Skytten at bære sit Gevær paa en hvilken som helst af de i Reglementet foreskrevne Maader, kun at Hensynet til egen og omgivende Personers Sikkerhed, saavel som til Geværets omhyggelige Behandling, aldrig til-sidesættes. Geværmundingen bør navnlig altid holdes saa høit, at Skudet kan gaae i Luften, hvis Geværet ved et Tilfælde skulde gaae af, og at der ikke ved Overskridelsen af Grøfter, Jordvolde osv. kan komme Gruus eller Sand i Løbet.

Hvor Skytten maatte være mere eller mindre dækket af Terrainet, maa han vogte sig for at bære Geværet saaledes, at han derved kunde henvende Fjendens Opmærksomhed paa sin Nærværelse. Geværet bør derfor aldrig ved saadanne Leiligheder bæres paa høire eller venstre Skulder.

Med Rekruter skeer Indøvelsen af den spredte Fegtning først uden Hensyn til Terrain og Modstander, og derefter med dette for Øie.

I. Uden Hensyn til Terrain og Modstander.

§ 44.

Sprede Troppen.

Enhver rodeviis mere eller mindre spredt Fegtningslinie kaldes Kjede. Afstanden mellem de enkelte Roder er ordentligviis fire Skridt, som i hvert Tilfælde maa ansees tilstrækkelig til at bevirke, at der ikke frembydes for stort et Maal

for den fjendtlige Ild. Vil man undtagelsesviis have en større eller mindre Afstand mellem Roderne, maa Saadant særlig befales. Skal Kjeden formeres i Forlængelse af Frontlinien, commanderes:

Fra Midten (Til Venstre eller Høire)
formeer **Kjeden!**

hvorpaa Midteroden (høire eller venstre Fløirode) bliver staaende, det øvrige Mandskab gjør Vendingen til den Side, hvorhen Kjeden skal formeres, tager strax Geværet i høire Haand og begiver sig rask ud til Siden; idet der sees over den Skulder, der vender til Frontsiden; efterhaanden som de enkelte Roder faae den foreskrevne Afstand fra hverandre, gjøre de, uden videre Commando, Holdt og Front; Folkene i bageste Geled stille sig et godt Skridt bag og til Høire af deres Formænd.

Skal den derimod formeres fremad, commanderes:

Fremad fra Midten (til Venstre eller
Høire) formeer **Kjeden!**

hvorpaa hele Troppen strax tager Geværet i høire Haand; den Rode, hvorfra Kjeden skal formeres, begiver sig ligefrem; de øvrige Roder tage ved Skraamarche til Høire eller Venstre Afstand og Retning fra Retningsroden, idet de see til denne, og Alle vedblive at rykke ligefrem, indtil der commanderes, eller vinkes Holdt.

Kjedeformeringen udføres enten i rask Gang eller i almindeligt Løb. Befinder Afdelingen sig paa Stedet, udføres den altid i Gang, naar

ikke Commandoen »Løb« tilføies. Er Afdelingen i Forveien i Bevægelse, forbliver den under Evolutionens Udførelse i den Gangart, hvori den er, naar ikke anderledes befales.

§ 45.

Samle Troppen.

Skal Troppen samles paa Stedet, bliver den Rode, hvortil Samlingen skal skee, staaende. De andre Roder gjøre Høire- eller Venstream og begive sig med Geværet i høire Haand henimod denne, hvorpaa den Ene efter den Anden, uden videre Commando, gjør Front og tager Geværet ved Foden.

Skal Samlingen derimod udføres under selve Bevægelsen, vedbliver den betegnede Rode at bevæge sig ligeud, og de andre Roder trække sig saameget til Høire eller Venstre, at Troppen efterhaanden bliver samlet; de indkommende Roder tage Retning og Geværbæring efter Retningsroden.

Troppen samles, naar Føreren commanderer: Til Midten (Til Høire eller Venstre) Slut! eller, naar han selv begiver sig hen til den Rode, hvortil Samlingen skal finde Sted, og rækker Geværet eller Sablen lige i Veiret.

Skal Samlingen skee til et foranliggende Punkt i Terrainet. antydes dette enten ved Vink eller paa anden Maade, hvorpaa hver enkelt Rode bevæger sig saaledes fremad, at Troppen først bliver samlet i det Øieblik, Punktet naaes.

Med Hensyn til Gangarten, hvori Samlingen skal udføres, gjælde de samme Regler som ved Kjedeformeringen.

§ 46.

Bevægelser med Kjeden.

Alle Bevægelser med Kjeden skee paa Førerens Vink eller Commando og udføres i rask livlig Gang eller, naar der commanderes »Løb«, i almindeligt Løb, hvorved dog ingen Cadence bør fordres; kun naar et Bajonetangreb udføres, styrtes frem med den størst mulige Voldsomhed.

Afstanden mellem Roderne og Gelederne forbliver som paa Stedet, saalænge ikke anderledes befales.

Bevægelsen fremad udføres paa Førerens Vink eller Commando »Fremad«. Fremrykningen paaskyndes, naar Vinket eller Commandoen gjen-
tages. Bevægelsen standses ved, at der vinkes, eller commanderes Holdt. Paa Commandoen »Gaa paa« paasættes Bajonetten, og der forholdes med Hensyn til Gangart og Geværbæring som ovenfor anført.

Bevægelsen tilbage skeer ligeledes paa Førerens Vink eller Commando »Tilbage«. Tilbagegangen paaskyndes, naar Vinket eller Commandoen gjen-
tages; Bevægelsen standses ved, at der vinkes, eller commanderes Holdt, hvorved der tillige gjøres Front.

Rodemarche, Skraamarche og Frontforandring skee i fuldstændig Lighed med, hvad der er fore-

skrevet for Troppen i sluttet Orden. Udførelsen af Bevægelsen antydes efter Omstændighederne deels ved Vink, deels ved Commandoord; Marcheretningen ved Vink, Instruction, eller ved at Føreren selv gaaer foran.

Overgang fra den ene til den anden af de nævnte Bevægelser, samt fra den sluttede til den spredte Orden og omvendt, bør øves, saavel under Fremrykning, som under Tilbagegang.

§ 47.

Signaler.

a. Kjendingssignaler.

1. Det Hele.
2. 1ste Compagni.
3. 2det Compagni.
4. 3die Compagni.
5. 4de Compagni.
6. Skytterne. Hvor der er formeret 2 Skytte-linier, den forreste. Ved Sikkringstjenesten, Blænkerne eller Vedetterne.
7. Reserven.
8. Høire Fløi.
9. Venstre Fløi.

Fremdeles gives hver Bataillon sit bestemte Kjendingssignal.

For at undgaae Misforstaaelse blæses de foranførte Kjendingssignaler, forinden Udførelsessignalet gives. I meget gjennemskaaret eller blandet Terrain eller ved fjernere Troppeafdelinger

maa Kjendingssignalet af disse være gjentaget, inden det paafølgende Udførelsessignal gives, hvilket derpaa ligeledes gjentages af vedkommende Afdeling.

b. Udførelsessignaler.

10. Spredt Orden. Overgang fra sluttet til spredt Orden og Postering efter Terrainet.
11. Samling. Overgang fra spredt til sluttet Orden.
12. Fremad. Bevægelse i Retning mod Fjenden. (Avancering).
13. Tilbage. Bevægelse i Retning bort fra Fjenden. (Retirering).
14. Hurtig. Hurtigere Bevægelse.
15. Langsom. Langsommere Bevægelse.
16. Holdt. Standsning af Bevægelsen og Postering efter Terrainet. Under Tilbagegang altsaa tillige Front.
17. Til Høire. Bevægelse til } Tænkes med
høire Side.
18. Til Venstre. Bevægelse til } Front mod
venstre Side. } Fjenden.
19. Ligeud.
20. Frontforandring fremad.
21. Frontforandring tilbage.
22. Skyd. At det er tilladt at aabne Ilden.
23. Hold inde med Skydningen.
24. Gaa paa. Angreb med Bajonetten.
25. Lang Tone. Alene bruges det kun i en forud aftalt Betydning.

26. Colonne. Compagnicolonne; i Forbindelse med »Det Hele«, Bataillonscolonne; i Forbindelse med »Lang Tone«, Forsvar mod Cavaleri.
27. Skytter ud. Forstærkning af Skyttelinien; blæses Signalet alene, fremsendes en Section; gives først »Lang Tone«, en Halvdeling.

Givet af Bataillonscommandeuren ved Øvelser uden Modstand betyder det, at Compagnierne ved Overgangen til spredt Orden strax skulle opløse henholdsvis een eller to Delinger.

28. Skytter ind. Formindskelse af Skyttelinien; blæses Signalet alene, trækkes en Section ind; gives først »Lang Tone«, en Halvdeling.

Gives til en Skyttelinie Signalet »Fremad« (»Tilbage«), betyder dette ganske i Almindelighed, at der skal rykkes frem mod (tilbage fra) Fjenden paa den Maade, der bedst svarer til Forholdene og i Overeensstemmelse med de særegne Bestemmelser for Fremrykningen (Tilbagegangen). »Fremad« (»Tilbage«), »Hurtig« betyder muligst hurtig Fremrykning (Tilbagegang) af hele Skyttelinien eller den paagjældende Deel af Samme til en ny Stilling. »Langsom«, »Fremad« (»Tilbage«) betyder langsom, som oftest skiftevis, Fremrykning (Tilbagegang), eller at en Stilling skal forlades efterhaanden.

»Høire (Venstre) Fløi«, »Fremad« (»Tilbage«) betyder, at vedkommende Fløi skal frem (tilbage), eller overfløie Fjenden (dække egen Flanke).

»Reserve«, »Colonne« betyder, at den bageste Skyttelinie skal samle sig i Colonne.

II. Med Hensyn til Terrain og Modstander.

§ 48.

Postering i Terrainet.

Medens Troppen er indenfor den fjendtlige Ildvirkning, gjælde nedenstaaende Regler.

At dette Forhold er indtraadt, kan ved Øvelsen tilkjendegives ved Signalet „Skyd“.

I aldeles fladt Terrain formeres Kjede og ordentligviis faldes ned.

Hvor derimod Terrainet er gennemskaaret eller blandet, slutte sædvanlig flere Roder sig sammen, og denne stærkere eller svagere Gruppering afhænger dels af Terrainets Beskaffenhed i Henseende til den Dækning, det kan byde, dels af de Punkter, hvorfra Fjenden med større Fordeel vil kunne beskydes, men, selv bag dækkende Gjenstande, maa Mandskabet dog ikke staae tættere, end at det har virkelig Dækning, og at Bagmanden kan træde op ved Siden af Formanden, saa at Alle samtidig kunne skyde i det afgjørende Øieblik. Hvis Dækningen er til Hinder for en hurtig Skydning, bør den opgives i det afgjørende Øieblik, forat man kan tilføie Fjenden den meest mulige Skade, selv om Blottelsen er forbunden med egen Fare. Gjenstande, der ikke tilstede en nogenlunde fri Ildvirkning, maae ikke benyttes til Dækning uden som øieblikkeligt Hvilepunkt eller foreløbigt Samlingspunkt under Bevægelsen.

§ 49.

Forhold under Bevægelsen.

Under Troppens Bevægelse bør Terrainet benyttes saaledes, at man ved dets Hjælp kan nærme eller fjerne sig saa skjult eller dækket som mulig, og nødsages Troppen til at passere aabne Strækninger, der ere under den fjendtlige Ildvirkning, skeer dette i Løb, dog, naar Strækningerne ere lange, kun for den stærkest bestrøgne Deels Vedkommende.

Er Troppen sluttet bag en dækkende Gjenstand, formeres Kjeden saavidt mulig, inden denne forlades, og, er dette ikke gjørligt, formeres Kjeden efter Omstændighederne enten ud til een eller begge Sider af Gjenstanden, eller straaformig fremad. Skal en i aabent Terrain værende Trop samles paa et eller andet Punkt bag en i nogen Afstand værende Terraingjenstand, saa bør dette i Reglen først skee, efterat den er kommen ind under selve Gjenstanden, forudsat, at denne yder Dækning i nogen større Udstrækning; er dette derimod ikke Tilfældet, bevæger hver enkelt Rode sig saaledes, at Troppen vil være samlet i samme Øieblik, Gjenstanden naaes. Det eller de Punkter, hvor hele Troppen eller Dele af Samme saaledes skulle samles, bør saavidt mulig, og navnlig under Tilbagegangen, forud opgives af Føreren; hvor dette ikke kan skee, antydes det under selve Bevægelsen ved Ord eller Vink. Skal Troppen udføre et Angreb, samle

Roderne sig under Bevægelsen mod Angrebepunktet uden dog at slutte tæt sammen.

§ 50.

Førerens Plads.

Førerens Plads er, naar Troppen opholder sig paa Stedet, der, hvor han har den bedste Oversigt, og altsaa tillige selv lettest vil kunne sees saavel af Mandskabet som af den Commanderende, eller der, hvor hans Nærværelse i Øieblikket maatte være nødvendig. I aabent Terrain vil hans Plads derfor ordentligviis være bag Troppens Midte.

Under Bevægelsen er han derimod oftere foran Troppen, navnlig hvor det gjælder om at føre Mandskabet frem mod et bestemt Punkt, eller frem i den fjendtlige Ild. Hvor der rykkes frem langs med Hegn, der have en skraa Retning mod Fjenden, maa Føreren ved enhver af Hegnets Omdreininger passe paa, at Troppen ikke kan beskydes efter Længden. Han bør aldrig lade skjulende Gjenstande imellem sig og Troppen uden at efterlade en Mand paa et saadant Sted, at denne strax kan gjentage hans Vink.

§ 51.

Skydning.

I Begyndelsen af Fegtingen afgives Ilden først paa Førerens nærmere Ordre, men, naar

Fegtningen først har udviklet sig, overlades det den enkelte Mand, under Iagttagelse af de i saa Henseende i »Felttjeneste for Menige« givne Regler, selv at vælge sit Maal og skyde efter Forgodtbefindende; dog, at det under almindelige Forhold overholdes, at den ene Mand, af hver Rode, saavidt mulig, altid har ladet, forinden den anden skyder. Føreren skal imidlertid have Tilsyn med, at Mandskabet ikke bortødsler Ammunitionen, eller skyder paa for langt Hold, ligesom han ogsaa bør drage Omsorg for, at der holdes et passende Antal Skud tilbage til det afgjørende Øieblik.

Medens Troppen er i Bevægelse, skydes ikke.

Ved Øvelser uden Modstander skyder Mandskabet altid kun paa Førerens Avertissement.

§ 52.

Forhold mod Cavaleri.

Som almindelig Regel gjælder, at man hellere bør modtage et Cavaleriangreb i et mindre gunstigt Terrain, eller i en mindre bekvem Opstilling, end udsætte sig for at blive overrasket, enten under Bevægelsen for at naae en gunstigere Stilling, eller under Overgangen til en anden Ordning, saameget mere som ethvert Secund, der under saadanne Forhold kan vindes til at skaffe Rolighed tilveie, er af særlig Vigtighed. Det bør derhos strengt overholdes, at de enkelte Roder i alle mere eller mindre sluttede Opstillinger mod Cava-

leri aldrig staae tættere sammen, end den uhindrede Brug af Ildvaabnet tilsteder. Bajonetten paa-sættes, naar Cavaleriet viser sig.

Angribes Skytterne af Cavaleri, skulle de, hvor de staae i en dækket Stilling, forblive i denne. Ere de derimod i aabent Terrain, slutte de sig strax noget tættere sammen og søge, dog kun hvis Tiden tillader det, enten at naae de nærmeste beskyttende Gjenstande, eller at forene sig med Reserven. Overraskes en Trop af Cavaleri, under Bevægelsen for at naae en dækkende Terraingjenstand, eller for at forene sig med Reserven, gjør den strax Holdt, Front og Færdig, eller ogsaa, hvis Cavaleriet angriber fra flere Sider, eller udfører en Sværmattake, kaste Fløiene sig saameget tilbage, at de efterhaanden støde sammen. Ilden afgives kun paa Førerens Commando, der ikke bør gives, forinden Fjenden er saa nær, at ingen Kugle kan gaae tabt. Det er en Selvfølge, at kun de Folk, der virkelig have noget at skyde paa, deeltage i Skydningen. Enkelte Ryttere, som nærme sig Troppen i kort Afstand, for at aflokke Mandskabet Ilden, tilbagevises derved, at Føreren lader en eller anden god Skytte træde ud af Geledet for at anbringe sit Skud.

Andet Afsnit. Compagniet.

§ 53.

Almindelige Bestemmelser.

I den første Opstilling staae Delingerne saavel som deres Underafdelinger i den almindelige Numerfølge fra Høire til Venstre. Under alle øvrige Formationer og Evolutioner er det derimod ligegyldigt, i hvilken Ordensfølge de 4 Delinger befinde sig. Det Samme gjælder for Delingens Halvdeler og Sectioner overalt, hvor en taktisk Fordeel derved kan opnaaes, hvorimod Mandskabet af den ene Section ikke uden bydende Nødvendighed maa blandes ind i den anden.

Ved alle Evolutioner bør det dog holdes fast for Øie, at Inversion ikke er et Formaal, der skal eftertrages, men alene et Middel, hvorved der gives den Befalende friere Hænder til at udføre enhver Bevægelse paa simpleste Maade og i korteste Tid.

Hvor man i det Efterfølgende kun har villet betegne en Delings øieblikkelige Stilling i Linien uden Hensyn til dens Numer, er den benævnt »høire (venstre) Fløideling«, eller »høire (venstre) Midtdeling«, alt eftersom den i Stillingen med ret Front i Øieblikket befinder sig yderst paa høire eller venstre Fløi, eller nærmest til Høire eller Venstre af Midten. I Overensstemmelse hermed

er de forskjellige Underafdelingers Stilling i Delingen under samme Forhold betegnet ved Benævnelsen »høire (venstre) Fløihalvdeling (Fløisection)«. I Colonnen betegnes de forskjellige Delinger ved Benævnelserne »forreste«, »bageste«, »næstforreste« og »næstbageste Deling«.

Ved selve Evoleringen kan Compagnicommandeuren betjene sig af disse Benævnelser som Kjendingscommandoord, hvorimod Delingsførerne altid skulle nævne deres Delinger ved disses faste Numre.

Under alle sluttede Evolutioner bæres Geværet ordentligviis i »Hvil«. Bajonetten paasættes kun, naar den skal bruges til Angreb eller Forsvar, samt naar Geværerne skulle sættes sammen.

Første Capitel.

Compagniet i sluttet Orden.

I. Linien.

§ 54.

Opstilling.

Den ældste Compagniofficer eller den, der i hans Sted beordres at stille Compagniet, bestemmer den høire Fløimands Plads og commanderer derefter:

Træd an!

hvorpaa Compagniet stiller sig saaledes:

Mandskabet paa 2 Geleder rangeret som i Troppen og rettende sig efter Fløimanden; Offi-

cererne efter Ancienneteten 8 Skridt foran Midten; Underofficererne og Undercorporalerne, hver Classe for sig efter Grad og Tjenstalter, paa eet Geled 4 Skridt bag Officererne; Hornblæserne paa eet Geled 3 Skridt fra Compagniets høire Fløi; Hoboisterne, hvis Saadanne ere tildeelte Compagniet, 3 Skridt til Høire af Hornblæserne, ordnede efter deres Instrumenter og paa 2 eller flere Geleder efter deres Antal; den øvrige Understab og Officeersoppasserne 4 Skridt bag Compagniets Midte. De Geværbevæbnede træde an med Geværet ved Foden.

Derpaa tælles Roderne. Compagniet inddeles i 2 Halvcompagnier, og hvert af disse igjen i 2 Delinger. Delingerne gives fra høire Fløi faste Numre fra 1—4. Hvor Antallet af Roder ved Halveringen er ulige, gjøres den venstre Afdeling svagest.

Derefter fordeles Befalingsmændene saaledes:

Lieutenanterne efter Ancienneteten som Førere henholdsvis for 3die, 1ste, 4de og 2den Deling; (mangler der Officerer, benyttes Underofficerer i deres Sted); Underofficererne og Undercorporalerne fordeles lige til de 4 Delinger som Førere for dissers Underafdelinger; (haves ikke det tilstrækkelige Antal, udtages det manglende blandt de Menige). Er der et større Antal Undercorporaler, end der behøves til Førere, fordeles de til Delingernes høire Fløisectioner.

Naar denne Fordeling er skeet, commanderes:

Træd ind!

hvorpaa alle Befalingsmændene gjøre Omkring og begive sig til deres Delinger. Delingsførerne ind-

dele nu hver sin Deling i 2 Halvdelinger, hver af disse i 2 Sectioner, og endelig hver Section i ulige og lige Roder. Halvdelingerne og Sectionerne gives faste Numre, de første fra 1—2, de Sidste fra 1—4, og hver Section tildeles sin bestemte Fører, af hvilke 1ste og 3die Sections tillige ere Halvdelingsførere. Hvor Antallet af Roder ved Halveringen er ulige, gjøres den venstre Afdeling svagest.

Er Halvdelingen under 6 Roder, inddeles ikke i Sectioner.

Efterat Inddelingen er foretagen, commanderes:

Formeer Compagniet!

hvorpaa Officererne og Commandeersergeanten trække Sablen, og samtlige Førere indtræde paa deres Pladser saaledes:

Delingsførerne 4 Skridt bag Midten af deres Delinger;

Førerne for hver Delings høire Fløisection paa dens høire Fløi i forreste Geled;

Føreren for Compagniets venstre Fløisection paa dennes venstre Fløi i forreste Geled;

De øvrige Sectionsførere to Skridt bag Midten af deres Sectioner; (naar Sectionens Fløi ved Udsvingning eller paa anden Maade bliver fri, træder Føreren for hver Delings 2den Section ind paa dennes venstre Fløi, Føreren for hver Delings 3die Section ind paa dennes høire Fløi, og Føreren for hver Delings 4de Section ind paa dennes venstre Fløi); de Undercorporaler, der ikke ere Førere, bag Midten af den Section, hvortil de ere afdeelte; (naar Sectionens venstre Fløi bliver fri, indtræde de paa denne);

Hoboisterne og Hornblæserne 10 Skridt bag Midten, ordnede paa samme Maade, som da de stode paa Fløien; (skal der afmarcheres, eller aftroppes, forblive de paa vedkommende Fløi);

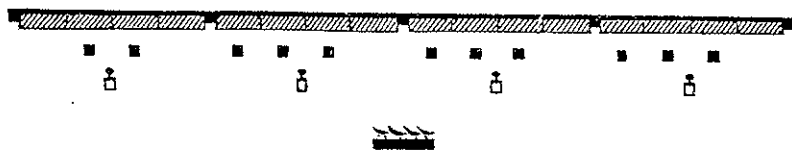
Understaben og Officeersoppasserne 10 Skridt bag Sidstnævnte.

Hvor ingen Inddeling i Sectioner kan finde Sted, ere Halvdelingsførernes Pladser henholdsvis paa Fløien eller bag Midten af deres Halvdeling i fuldstændig Lighed med de for Sectionsførernes Pladser givne Regler.

Naar Compagniet saaledes er formeret, commanderer den Næstcommanderende »Geværet paa Skulder«, aflægger Melding og ledsager Compagnicommandeuren, saafremt denne selv vil foretage et Eftersyn; naar dette er tilende, indtræder han paa sin Plads. Compagnicommandeuren stiller sig 8 Skridt foran Midten af Compagniet med Front mod dette, trækker derpaa Sablen og overtager derved Commandoen.

- ♣ Compagnicommandeur.
- ♣ Delingsfører.
- Halvdelings- eller Sectionsfører.
- ♣ Hornblæser.

♣



Ved alle i det Efterfølgende nævnte Leiligheder, hvor der af de i Geledet staaende Førere skal gjøres Plads, forat en Gjennemtræden kan finde Sted, træder enhver af disse bag Fløimanden af det Geled, hvori han staaer.

Paa Compagnicommandeurens Commando:

Formeer Compagniet til Parade!

indtræde Delingsførerne paa høire Fløi af deres Delinger i 1ste Geled, og de derstaaende Underofficerer træde tilbage i 2det; Hornblæserne begive sig, hvis de staae bag Midten, strax til Compagniets høire Fløi.

Paa Commandoen:

Træd tilbage:

indtage Alle igjen deres sædvanlige Pladser.

Compagniet formeres til Parade ved alle Leiligheder, hvor dette skeer med Bataillon (§ 108).

§ 55.

Retning.

For saameget hurtigere at kunne rette sig ind paa enhver ny Frontlinie benyttes de paa Delingernes høire og venstre Fløie værende Underofficerer som Retningspunkter, idet de under selve Evolutionernes Udførelse saa betids opstille sig og rette sig ind paa denne, at Retningen enten kan udføres af samtlige Delinger paa engang, eller af hver enkelt Deling i samme Øieblik, den rykker ind paa Linien.

Skal Retningen være til Høire, anvendes de venstre, skal den være til Venstre, de høire Fløiunderofficerer. Kun naar en samtidig Indsvingning paa Linien finder Sted, anvendes ved Retningen

til Høire de høire, og ved Retningen til Venstre de venstre Fløiunderofficerer. Foretages en Evolution med omvendt Front, udføres Retningen først, efterat der atter er gjort Omkring, hvorfor denne ogsaa i dette Tilfælde bliver til den modsatte Side af, hvad den vilde være, hvis den samme Evolution var bleven udført med ret Front.

Hvergang disse Underofficerer saaledes skulle benyttes som Retningspunkter, begive de sig enten Alle samtidig, eller Een efter Anden, hurtig ind paa den nye Linie, gjøre Front mod den i Støttepunktet staaende Underofficerer, tage Geværet høit og rette sig hurtig ind i den betegnede Linie i Delings Afstand fra hverandre. Naar Retningen dernæst er udført, træde samtlige fremtraadte Retningsunderofficerer atter tilbage paa deres Pladser paa Commandoen:

Retningsunderofficerer tilbage!

Naar Fløiunderofficererne ere traadte frem for at betegne Frontlinien, udføre Delingsførerene, efter at være indtraadte paa den til Støttepunktet vendende Fløi af deres Delinger og selv at have taget en rigtig Opstilling i denne Linie, Retningen fra deres Plads ved Siden af Fløimanden. Retningen i 2det Geled paasees af de Underofficerer, der staae paa Fløiene af Delingerne, dog maae de derved ikke bruge noget Comandoord, eller forlade deres Plads, men kun ved Vink søge at afhjælpe Manglerne.

Hvor man derimod ikke betjener sig af Retningsunderofficerer, udføres Retningen af en

Deling, eller hvilken som helst anden Afdeling, paa den Maade, at Føreren træder frem for den Fløi, hvortil der skal rettes, eller, saafremt Retningen skal skee til en anden Afdeling, der allerede er paa sin Plads, hen til den 3die Rode fra denne Afdelings nærmeste Fløi og udfører derfra Retningen af 1ste Geled, og, naar denne er fuldført, eftersees Retningen af 2det Geled ligesom ovenfor af Underofficeren paa Fløien.

Efter fuldført Retning træde Delingsførerene igjen bag Fronten.

Skal et i Linie værende Compagnies Frontlinie nøiagtig bestemmes, averterer Compagnicommandeuren:

Retning til Høire! (Venstre!)

Paa Frontlinien!

hvorpaa begge Fløiunderofficererne af den høire (venstre) Fløideling rask begive sig saa langt frem, som Compagnicommandeuren bestemmer, og gjøre Front mod hinanden. Naar Compagnicommandeuren dernæst har rettet dem ind, commanderer han:

Retningsunderofficerer!

hvornæst efter ovenanførte Regler de venstre (høire) Fløiunderofficerer af de øvrige Delinger begive sig frem og rette sig ind i den betegnede Linie.

Naar dernæst commanderes:

Fremad . . . ret! (til Venstre . . . ret!) rykker Compagniet rask (dog ikke i Løb) frem til den Linie, som berører den Arm paa Retningsunderofficererne, der vender mod Frontsiden, hvor-

næst Retningen udføres paa befalet Maade. De bag Fronten værende Befalingsmænd rette sig til samme Side som Delingen, hvortil de høre.

§ 56.

Skydning.

Paa Compagnicommandeurens Commando:

Lad . . . **Geværet!**

lade samtlige Geværbevæbnede, men Førerne deltagende kun i Skydningen i de i det Efterfølgende nævnte Tilfælde. Skydningen udføres enten med hele Compagniet, delingsviis, eller med Roder. De bag Fronten værende Befalingsmænd paasee, at Mandskabet tager ordentligt Sigte og lader uden Overilelse. Under en fortsat Skydning angive Delingsførerne, hvor Saadant behøves, Mandskabet Maalet, hvorpaa der skal sigtes.

Compagnicommandeurens Plads under Skydningen er 8 Skridt bag Compagniets Midte, eller hvor hans Plads andensteds maatte være nødvendig.

Commandoen er som for Troppen bestemt. Skal Ilden afgives delingsviis, averterer Compagnicommandeuren, efterat der er gjort Færdig:

Skydning med Delinger!

hvorpaa Føreren for høire Fløideling commanderer:

N. Deling!

A . . . n!

Fyr!

hvilken Commando efterhaanden gjentages af de øvrige Delingsførere.

Skal Skydningen foretages med omvendt Front, commanderer:

Hele Compagniet!

Om . . . kring!

Træd . . . om!

hvorpaa Befalingsmændene bag Fronten begive sig om den høire Fløi af deres Delinger og stille sig ordnede fra Venstre til Høire paa samme Maade bag første Geled, som de før stode bag andet; Hornblæserne gaae igjennem Midten af Compagniet umiddelbart efter Befalingsmændene af høire Midtdeleling og ordne sig dernæst i den sædvanlige Afstand bag Fronten.

Skydningen udføres derpaa efter de givne Regler. (Skydningen med Delinger eller Roder altsaa i dette Tilfælde fra Venstre til Høire). Naar Skydningen er ophørt, og der atter commanderer »Hele Compagniet«, »Omkring«, »Træd om«, finde de samme Regler samme Anvendelse.

Skydningens Ophør tilkjendegives ordentligviis ved Signal.

§ 57.

Frontmarche.

Under Frontmarchen med et enkelt Compagniet er Retningen saaledes som bestemt i § 32.

Paa Commando:

Compagni!

Marche! (Løb!)

træde Alle an, og Marchen udføres overensstemmende med de for Troppen givne Regler. De bag Fronten marcherende Befalingsmænd rette sig til samme Side som Delingen, hvortil de høre, og Officererne skulle særlig have deres Opmærksomhed henvendt paa de Uregelmæssigheder, der efterhaanden maatte opstaae i Linien, da en i rette Tid ydet Hjælp tidt kan forebygge betydelige Feil. Det er en Selvfølge, at Sligt bør skee ved sagte Paamindelser.

Naar der commanderes:

Compagni! . . . Holdt!

staaer Alt stille. Ingen Rykken eller Flytten for at forbedre Retningen maa finde Sted; skal der rettes, skeer det paa en af de i § 55 beskrevne Maader.

Skal Compagniet rykke tilbage, commanderer:

Hele Compagniet!

Om . . . kring!

hvorpaa samtlige i Geledet værende Underofficerer træde frem i forreste Geled.

§ 58.

Afbrydning og Opmarche.

Naar Terrainhindringer gjøre det nødvendig, at en Deling eller en mindre Underafdeling under et Compagnies Frontmarche maa bryde af fra Linien, commanderer vedkommende Fører Holdt og fører

sin Afdeling hen bag den nærmeste Afdeling til den Side, der ifølge Terrainets Beskaffenhed og øvrige Forhold maatte være bekvemmest. Naar Hindringen er passeret, føres Afdelingen atter ind paa sin Plads i Compagniet, med hvilket den strax tager Fodslag og Retning. De afbrudte Afdelinger skulle altid være 8 Skridt bag Compagniets bageste Geled og rette sig til samme Side som de Afdelinger, bag hvilke de befinde sig. Saavel Afbrydningen som Opmarchen udføres ved Skraamarche og i Løb.

Er en Afdeling brudt af under Tilbagegang, og der gjøres Holdt og Omkring, føres den derefter i Rodemarche tæt om den nærmeststaaende Fløi og bagomopmarcherer i 8 Skridts Afstand bag Fronten.

Skal en af Compagniets Delinger paa Stedet afbryde for at gjøre Plads for gjenmarcherende Tropper, averterer Compagnicommandeuren:

N. Deling! Til Høire (Venstre) bryd af!
hvornæst Delingsførereren commanderer:

N. Deling! Høire (Venstre) . . . om!

Løb!

og fører sin Deling ved Høire (Venstre) om sving hen til det Punkt, hvor hans venstre (høire) Fløi skal staae, svinger her venstre (høire) og fortsætter Løbet i en med Linien ligeløbende Retning, indtil hans høire (venstre) Fløiunderofficer er i Høide med samme Underofficer af den foranstaaende Deling, hvornæst han commanderer:

N. Deling! . . . Holdt!

Venstre (Høire) . . . om!

og retter Delingen til den Side, hvorhen Retningen er i Compagniet.

Skal Delingen igjen opmarchere, averterer Compagnicommandeuren:

N. Deling! Marcheer op!

hvorpaa Delingsføreren, der forbliver foran Midten af Delingen, commanderer:

N. Deling! Venstre (Høire) . . . om!
Løb!

Naar han kommer i Linie med venstre (høire) Fløirode af den foranværende Deling, bliver han staaende, indtil den tredie Rode fra høire (venstre) Fløi af hans egen Deling kommer til ham, hvorpaa han commanderer:

Høire (Venstre) . . . om!

samt averterer Retningen, hvis Støttestykket ikke skal ligge paa den høire Fløi, og begiver sig atter foran Midten af Delingen.

Naar Delingsens første Geled er 3 Skridt fra Compagniets Frontlinie, commanderes:

N. Deling! . . . Holdt!

Ret! (eller: Til Venstre . . . ret!)

alt eftersom Retningen er i Compagniet.

§ 59.

Angreb med Bajonetten.

Skal et Compagni undtagelsesviis foretage et Bajonetangreb i Linie, udføres dette saaledes som for Troppen bestemt. De i Geledet værende Underofficerer forholde sig under Indbrydningen, som Mandskabet; de, der staae bag Fronten, tage Geværet i Hviil, saasnaart der gjøres Færdig.

§ 60.

Frontforandringer fremad og tilbage.

Hvor man intet Hensyn behøver at tage til Fjenden, udføres enhver Frontforandring under en lille Vinkel paa den i § 55 foreskrevne Maade

ved, enten strax, eller efter at have ladet Compagniet rykke noget tilbage, at tage Retningsunderofficererne frem paa den nye Frontlinie og dernæst rette Delingerne ind. Skal Frontforandringen derimod skee under en større Vinkel, maa Compagniet først sættes i Marche- eller Fegtningscolonne, for fra denne Ordning, enten strax, eller efter at have udført en Stedforandring, at udvikle sig.

Er Compagniet udviklet til Skydefegtning, udføres enhver Frontforandring ved, at de enkelte Underafdelinger i Overensstemmelse med Forholdene og Terrainets Bydende af deres Førere efterhaanden føres noget frem eller tilbage.

§ 61.

Rodemarche.

Skal et Compagni bevæge sig i Rodemarche, hvilket kun bør skee paa korte Strækninger, er Retningen til den Side, hvor 1ste Geled er.

Paa Commandoen »Høire (Venstre) om«, eller »Med Roder til Høire (Venstre) bryd af«, træder Føreren for høire Fløideling eet Skridt ud til Siden af sin høire, og Føreren for venstre Fløideling eet Skridt ud til Siden af sin venstre Fløimand af første Geled. De udtraadte Delingsførere skulle under Marchen være vel rettede paa hinanden.

For bekvemmere at udføre Reisemarcher paa mindre Veie kan der formeres fire Geleder. Udførelsen er som i § 34 bestemt. De bag Fronten værende Befalingsmænd følge den Rode, bag hvilken de have deres Plads, hvorimod de i Geledet staaende ved Formeringen træde foran deres Fløimand i 1ste Geled.

§ 62.

Skraamarche.

Skraamarche bør kun foretages paa korte Strækninger. Udførelsen skeer paa samme Maade og efter samme Commandoord som ved Troppen.

Skal Skraamarchen skee til den Side, hvor Iste Geled er, træde, naar Compagniet befinder sig i Linie, paa Commandoen »Halvhøire (Halvvenstre) om« de samme Delingsførere frem som ved Rodemarchen. De udføre en ottendedeel Vending til den befalede Side og rette sig under Marchen nøie paa hinanden for derved at bidrage til Retningens Vedligeholdelse, der imidlertid fornemmelig afhænger af den Nøiagtighed, hvormed Compagniets høire (venstre) Fløiunderofficer holder sig i den opgivne Marchelinie. Naar Skraamarchen igjen skal ophøre, og der commanderes »Halvvenstre (Halvhøire) om«, træde de fremtraadte Delingsførere igjen tilbage paa deres Pladser, og Maalet opgives vedkommende Underofficer.

Skal Skraamarchen derimod skee til den Side, hvor 2det Geled er, forblive de nævnte Delingsførere paa deres Pladser, og samtlige foran værende Delingsførere og Underofficerer bidrage til Retningens Vedligeholdelse ved at marchere i nøie Retning med hverandre indbyrdes. Iøvrigt bliver Forholdet som ovenfor.

II. Colonnen.

§ 63.

Almindelige Bestemmelser.

I Marchecolonnen, hvor de forskjellige Afdelinger til enhver Tid skulle befinde sig i deres Frontlængdes Afstand fra hverandre, bliver denne Afstand at regne fra den foregaaende Afdelings forreste Geled til samme Geled af den efterfølgende Afdeling.

I Fegtningscolonnen er Afstanden mellem Afdelingerne 4 Skridt, der regnes fra den Foregaaendes bageste Geled til den Efterfølgendes forreste Geled.

Marchecolonnen formeres i Reglen ved Udsvingning af de enkelte Underafdelinger fra Linien; Fegtningscolonnen derimod ved, at de enkelte Underafdelinger i Linien ved en Bevægelse til Siden skydes bag hverandre i befalet Afstand (Ployering).

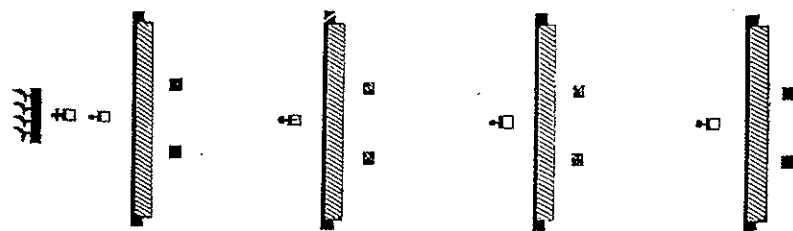
Enhver Marchecolonne kan forandres til en Fegtningscolonne ved at formindske Afstanden mellem dens enkelte Afdelinger; og enhver Fegtningscolonne kan igjen omvendt forandres til en Marchecolonne ved at forøge denne Afstand.

Den Deel af Colonnen, der ved ret Front er forrest, kaldes Teten, den modsatte Deel, Queuen, og Siderne, Flankerne.

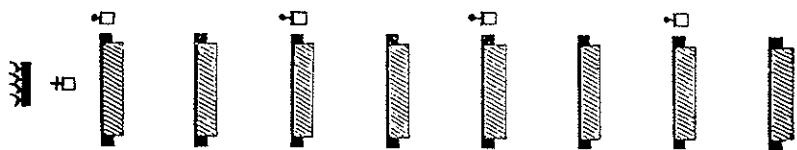
I enhver Colonne med Delingsfront ere Delingsførernes Pladser foran Midten af deres Delinger i 3 Skridts Afstand fra første Geled, og i enhver Colonne med Halvdelings- eller Sectionsfront 1 Skridt

ud til Siden af deres 1ste Halvdelings høire Fløi-
underofficer, dog skal Føreren for Tetedelingen
være 3 Skridt foran Midten af Samme, naar Compagni-
commandeuren ikke befinder sig i Teten af Colonnen.

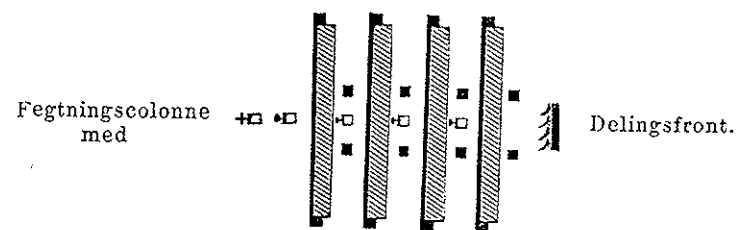
De øvrige Befalingsmænds Pladser ere i enhver
Colonne saaledes som i § 54 for Linien bestemt,
dog med den Undtagelse, at de bag Fronten af
de forskjellige Afdelinger værende Underofficerer i
Fegtningscolonnen kun skulle være i eet Skridts
Afstand fra andet Geled. Hornblæsernes Plads er
ved Marchecolonnen 6 Skridt foran Teteafdelingens
1ste Geled og ved Fegtningscolonnen, forsaavidt
de ikke ere fordeelte til de forskjellige Befalings-
mænd, 3 Skridt bag den bageste Afdelings 2det
Geled.



Marchecolonne med Delingsfront.



Marchecolonne med Halvdelingsfront.



Under Colonneformeringen, saavel som under
Udviklingen, naar denne skeer ved Svingning af
Colonnens enkelte Afdelinger, er Retningen altid
til den Side, hvortil Formeringen eller Udviklingen
finder Sted. Skeer Udviklingen derimod ved, at de
enkelte Afdelinger trække sig ud til een eller begge
Sider og opmarchere (Deployering), er Retningen
til den modsatte Side.

Under Bevægelsen fremad eller tilbage med
det enkelte Compagni i Colonne er Retningen
altid til Høire, naar 1ste Geled er foran, og til
Venstre, naar 2det Geled er foran, og averteres
kun, naar en Afvigelse fra denne Regel skal finde
Sted. Naar det derfor ved det følgende Commandoord
tilkjendegives, at en Colonne skal sætte sig i Be-
vægelse, eller at en Evolution, der har medført
en forandret Retning, er tilendebragt, tager Enhver
igjen uden videre den sædvanlige Retning.

Bevæger en Colonne sig i Flankemarche, er
Retningen altid til den Side, hvor 1ste Geled er.
Commanderes saaledes til en Colonne med ret Front
»Høire (Venstre) om«, forlader Ingen sin Plads,
men Enhver udfører Vendingen; har Colonnen der-
imod, forinden Vendingen commanderedes, omvendt

Front, træde Fløiunderofficererne, der vare traadte frem i 2det Geled, hen foran 1ste.

§ 64.

Marchecolonnens Formering.

Compagnicommandeuren averterer:

.Afmarche til Høire! (Venstre!)

og commanderer derpaa:

Med Delinger! (Halve Delinger!) (Sectioner!)

Høire (Venstre) . . . sving!

Marche! (Løb!)

Svingningen udføres efter de i § 33 a. givne Regler. Samtlige Befalingsmænd, med Undtagelse af de paa de forskjellige Svingningspunkter værende Fløiunderofficerer, der blive staaende med uforandret Front, saavel som Hornblæserne, indtage under Svingningen de i det Foregaaende bestemte Pladser og tage Fodslag med Mandskabet.

Naar en fjerdedeel Svingning er udført, commanderer Compagnicommandeuren:

Holdt!

Ret! (Til Venstre . . . , ret!)

eller

Lige . . . ud!

overeensstemmende med de for Troppen givne Regler.

Er Compagniet i Frontmarche, og Compagnicommandeuren vil formere Colonne ved Udsvingning, udføres dette paa samme Maade som ovenfor an-

ført, kun at Commandoen »Marche« (»Løb«) bortfalder. Alle Afdelinger udføre Svingningen paa Ordet »sving« i den Gangart, hvori de ere, og Compagnicommandeuren commanderer dernæst enten »Holdt«, »Ret« (»Til Venstre ret«), eller »Lige ud«.

Skal Compagniet ved Udsvingning til en af Fløiene, f. Ex. med Delinger, sættes i Colonne paa den Maade, at Marcheretningen bliver vinkelret paa den havte Frontlinie, commanderer Compagnicommandeuren:

Høire (Venstre) Fløideling marcherer ligeud!

Med Delinger!

Høire (Venstre) . . . sving!

Marche! (Løb!)

hvorpaa vedkommende Fløideling med forkortet Skridtlængde bevæger sig ligeud saaledes, at den, naar Compagnicommandeuren commanderer »Holdt«, ikke er rykket over een Delings Længde frem.

Paa samme Maade forholdes ved Udsvingning med Halvdelinger eller Sectioner.

Naar Afmarchen skal finde Sted langs med Compagniets Front, kan man ogsaa, for at undgaae en unødvendig Bevægelse, lade Afdelingerne efterhaanden udsvinge fra det Sted, hvorpaa de staae i Linien. Compagnicommandeuren averterer da blot: Afmarche med Delinger (Halve Delinger)

(Sectioner) fra Høire! (Venstre!)

og opgiver Føreren for Fløiafdelingen Marcheretningen, hvorpaa denne strax commanderer:

* . . . **Marche! (Løb!)**

og strax derefter:

Venstre (Høire) . . . **sving!**

og naar Svingningen er udført:

Lige . . . **ud!**

De øvrige Underafdelinger følge paa deres Føreres Commando.

§ 65.

Fegtningscolonnens Formering.

Compagnicommandeuren averterer:

Compagnicolonne til Høire! (Venstre!)
Føreren for høire (venstre) Fløideling træder frem for samme og commanderer:

N. Deling!

Ret! (Til Venstre . . . **ret!**)

De øvrige Delingsførere commandere, idet de træde frem foran Fronten, hver til sin Deling:

N. Deling!

Høire (Venstre) . . . **om!**

Løb!

og føre dernæst deres Delinger hen til det Punkt, hvor deres venstre (høire) Fløi skal staae, svinge derpaa saameget til Venstre (Høire), at Bevægelsen kan fortsættes i Flugt med den staaende Deling, indtil deres høire (venstre) Fløiunderofficer kommer i Høide med Sammes høire (venstre) Fløiunderofficer, hvorpaa der commanderes:

N. Deling! . . . **Holdt!**

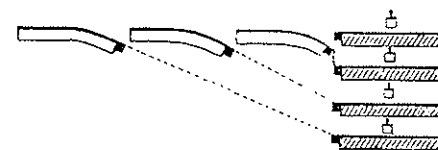
Venstre (Høire) . . . **om!**

Ret! (Til Venstre . . . **ret!**)

Under Bevægelsen, og efterat Retningen er fuldført, er Delingsføreren Plads foran Midten af Delingen.

Hornblæserne begive sig paa Avertissementet »Compagnicolonne til Høire (Venstre)« strax til deres Plads i Queuen af Colonnen.

Et Compagni, der formerer Colonne til Høire.



Skal Colonnen, umiddelbart efterat den er formeret, bevæge sig til en af Siderne, skeer Colonneformeringen først, efterat Compagnicommandeuren har ladet Compagniet udføre en fjerdedeel Vending til vedkommende Side, hvilket skeer, naar der commanderes:

Høire (Venstre) . . . **om!**

og naar Vendingen er udført:

Compagnicolonne!

hvornæst Formeringen finder Sted aldeles overensstemmende med det Foregaaende, kun at der ikke commanderes »Ret« (»Til Venstre ret«) til vedkommende Fløideling, og at Førerne for de 3 andre Delinger, saasnart disse have indtaget deres Pladser i Colonnen, blot commanderes »Holdt«.

Skal Colonneformeringen udføres i almindelig Marche, maa Saadant iforveien averteres af Compagnicommandeuren.

§ 66.

Bevægelser med begge Slags Colonner.

Skal en Colonne sættes i Bevægelse, commanderes:

Compagni! . . . **Marche! (Løb!)**

hvorpaa alle Colonnens Afdelinger skride eensformig frem efter de for Frontmarchen givne Regler. Roderne i de forskjellige Afdelinger forblive saavidt mulig lige bag hverandre, og Afstanden mellem Afdelingerne vedligeholdes ved Underofficererne paa den Fløi, hvortil Retningen er; Maalet opgives den forreste af disse, og de øvrige holde sig nøiagtig i Marchelinien. Forsaavidt der ved en Sectionscolonne ikke skulde være en Underofficer paa Fløien, er det Fløimanden, som skal passe Afstanden, hvorhos han nøie retter sig paa de foranværende Fløimænd. Enhver Feil i Afstanden maa søges afhjulpen lidt efter lidt og ikke ved en pludselig Standsen, eller ved en rask Frem- eller Tilbagegaaen.

Commanderes til Colonnen:

Hele . . . Compagniet!

Om . . . kring!

forblive de bag Fronten værende Underofficerer samt Hornblæserne altid paa deres Pladser, hvorimod de øvrige Befalingsmænds Pladser følge af de i § 63 givne Regler. Har Colonnen Delingsfront, forblive altsaa samtlige Delingsførere paa deres Pladser; har den derimod Halvdelings- eller Sectionsfront, træde de hen ved Siden af Fløi-

underofficeren, naar denne træder frem i forreste Geled.

Naar der til en Marchecolonne gives Signalet »Lang Tone«, indtræder en større Frihed med Hensyn til Retning og Geværbering, uden at Colonnens Dybde dog derved maa forøges. Naar det samme Signal igjen blæses, indtræder atter den strenge Marcheorden.

Skal en Colonne udføre en Skraamarche, skeer det overeensstemmende med de i §§ 36 og 62 givne Regler; kun bliver her at tilføie, at Retningen især nøie maa holdes af de Fløiunderofficerer, der ved Skraamarche under Fremrykning eller Tilbagegang marchere paa den Side af Colonnen, hvortil Skraamarchen skeer, eller af de Underofficerer, som under Skraamarchen med en Colonne, der har gjort Høire- eller Venstreom, marchere foran.

Skal en Colonne contramarchere, commanderer Compagnicommandeuren »Contramarche til Venstre (Høire)«, hvorpaa de høire (venstre) Fløiunderofficerer af hver Deling forholde sig saaledes som for den enkelte Trop foreskrevet. Derpaa commanderes »Venstre (Høire) om«, »Marche« (»Løb«), og, naar de enkelte Afdelinger have fuldført Contramarchen, »Compagni Holdt«, »Høire (Venstre) om«, »Til Venstre ret« (»Ret«), hvorpaa Fløiunderofficererne begive sig til deres Pladser.

Ved Contramarchen med en Colonne med Halvdelings- eller Sectionsfront tage de Afdelinger, der ikke have nogen Underofficer at marchere paa,

Afstand og Retning fra den nærmeste Afdeling til den Side, hvor 1ste Geled er.

Særlige Bevægelser med Marchecolonnen.

§ 67.

Forandring af Marcheretningen.

Compagnicommandeuren averterer:

Svingning til Høire! (Venstre!)
hvorpaa Føreren for forreste Deling strax commanderer:

Høire (Venstre) . . . sving!

hvilket udføres som i § 33 b. bestemt, hvorhos det opstilles som almindelig Regel, at Svingningspunktet ved enhver Svingning med en Marchecolonne altid ligger en Trediedeel af de enkelte Afdelingers Frontlængde ud til Siden.

Naar ikke anderledes befales, er den nye Marcheretning altid vinkelret paa den havte, hvorfor Delingsføreren, naar en fjerdedeel Svingning er udført, commanderer:

Lige . . . ud!

De følgende Delinger udføre paa deres Delingsføreres Commando Svingningen om samme Punkt og efter samme Commandoord som den forreste Deling.

Er Colonnen afmarcheret i mindre Underafdelinger, svinge disse, efterhaanden som de komme i Linie med Svingningspunktet, paa deres Føreres sagte Commando.

§ 68.

Afbrydning og Opmarche.

Saavel Afbrydningen som Opmarschen kan udføres enten af alle Afdelinger paa engang, eller af hver enkelt Afdeling for sig, efterhaanden som den kommer til det Sted, hvor Afbrydningen er nødvendig, eller hvor Forholdene igjen tilstede Bevægelsen med en større Front. I første Tilfælde commanderer Afbrydningen og Opmarschen af Compagnicommandeuren; i andet Tilfælde giver han kun det fornødne Avertissement, og Udførelsen skeer da paa de enkelte Underafdelingsføreres Commando.

a. Afbrydning.

Med Halve Delinger! (Sectioner!)

Til Høire (Venstre) bryd . . . af!

Vedkommende Underafdeling paa den Side, til hvilken Afbrydningen skal skee, vedbliver at marchere ligeud; de Øvrige gjøre Halvhøire (Halvvenstre) om og korte Skridt, samt trække sig, saasnart Pladsen tillader det, paa Førernes Avertissement ind i Colonnen og marchere dernæst ligeledes paa Sammes Avertissement ligeud med sædvanlig Skridtlængde. Samtlige Befalingsmænd indtage de for Colonne med Halvdelings- eller Sectionsfront bestemte Pladser.

Skal Afbrydningen udføres paa Stedet, sætte vedkommende Underafdelinger sig paa deres Føreres Avertissement »Høire (Venstre) om«, »Løb« bag de tilstødende. Compagnicommandeurens Commando er den samme som ved Afbrydningen i Marchen.

Tilstede Forholdene ikke Bevægelsen med Halvdelings- eller Sectionsfront, commanderes »Med Roder til Høire (Venstre) bryd af«, og hver enkelt Afdeling udfører Rodeafbrydningen efter de for Troppen givne Regler. Befalingsmændene indtage de i § 61 bestemte Pladser.

b. Opmarche.

Til Venstre (Høire)
 Formeer Delinger! (Halve Delinger!)
Løb!

Den forreste Underafdeling af hver Deling (Halvdeling) vedbliver at marchere ligeud; de Øvrige gjøre Halvvenstre (Halvhøire) om og trække sig ud til den befalede Side, indtil Fronten er fri, hvorpaa de Een efter Anden, paa Førerens Avertissement, gjøre Halvhøire (Halvvenstre) om, indrykke paa deres Plads i Delingen (Halvdelingen) og tage Fodslag og Retning med Teteafdelingen. Samtlige Befalingsmænd indtage, efterhaanden som Formeringen finder Sted, deres Pladser.

Skal Formeringen skee paa Stedet, udføres dette overensstemmende med, hvad der i § 58 er foreskrevet for afbrudte Delingers Opmarche paa Linien, kun at Mandskabet retter sig selv, og at vedkommende Sections- eller Halvdelingsførere, uden at inklade sig paa nogen Retning, strax indtage deres Pladser i Colonne med Delings- eller Halvdelingsfront.

Har en Rodeafbrydning været nødvendig, commanderer, saasnart Forholdene tilstede det:

Med Delinger! (Halve Delinger!) (Sectioner!)

Til Venstre (Høire) marcheer op!
Løb!

hvorpaa den enkelte Afdeling udfører Opmarchen efter de i § 35 givne Regler, og Befalingsmændene indtage deres Pladser i Colonnen. Skeer Opmarchen efterhaanden, skal enhver Afdeling, saasnart den er formeret, strax fortsætte Marchen for ikke at være de efterfølgende Afdelinger i Veien. For at forebygge unødvendig Løben maa den forreste Afdeling, efter at være kommen et passende Stykke frem, gjøre Holdt, indtil alle Afdelingerne ere passerede Hindringen.

§ 69.

Indsvingning.

Compagnicommandeuren averterer:

Indsvingning til Venstre! (Høire!)

hvorpaa alle Afdelinger rette sig nøie til den nævnte Side, og den høire (venstre) Fløiunderofficer af Tetedelingen løber frem og stiller sig i Marchelinien med Front mod Colonnen.

Compagnicommandeuren commanderer dernæst:

Compagni! . . . **Holdt!**

og efterseer om samtlige Retningsunderofficerer, der paa denne Commando tage Geværet høit, ere vel rettede, samt om de have Fløimændene tæt ved sig.

Dernæst commanderer:
Med Delinger! (Halve Delinger!)
(Sectioner!)

Venstre (Høire) . . . sving!
Marche! (Løb!)

De venstre (høire) Fløiunderofficerer af hver Deling tilligemed den foran Colonnen staaende Underofficer af Tetedelingen blive staaende, samtlige Afdelinger udføre Svingningen overensstemmende med § 33 a. Under Svingningen begive Delingsførerne sig paa venstre (høire) Fløi af deres Delinger, og, naar de udsvingende Fløie ere komne til Frontlinien, commanderer Compagnicommandeuren:

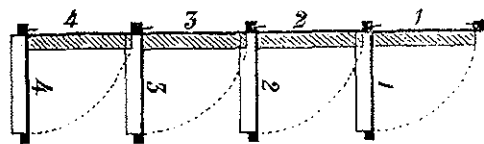
Holdt!

Til Venstre . . . ret! (**Ret!**)

Efter fuldført Retning begive Delingsførerne sig til deres Pladser.

Hornblæserne begive sig under Svingningen til deres Plads.

En Colonne med Delingsfront, der indsvinger til Venstre.



§ 70.

Bagom-Opmarche.

Skal en Colonne med Delingsfront bagomopmarchere til Høire (Venstre), averterer Compagnicommandeuren:

Bagom-Opmarche til Høire! (Venstre!)
hvorpaa Føreren for Tetedelingen strax commanderer:

Høire (Venstre) . . . sving!
og efter udført Svingning:

Lige . . . ud!

samt averterer, hvis Bagomopmarchen skal skee til Venstre:

Retning til . . . Venstre!

Delingen vedbliver at marchere ligeud, indtil Compagnicommandeuren giver den Ordre til at standse, hvorpaa Delingsføreren commanderer:

N. Deling! . . . Holdt!

Paa denne Commando træde Delingens Fløiunderofficerer frem foran Fløimændene i første Geled og gjøre Front mod hinanden. Hvis det er fornødent, retter Compagnicommandeuren dem ind paa den nye Retningslinie, og Delingsføreren commanderer dernæst:

Ret! (Til Venstre . . . ret!)

Den følgende Deling er imidlertid vedbleven at rykke frem i uforandret Marcheretning, indtil den er i en trediedeel Frontlængdes Afstand fra Tetedelingens venstre (høire) Fløi, i hvilket Øieblik Delingsføreren commanderer:

Høire (Venstre) . . . sving!
Lige . . . ud!

samt averterer, hvis Bagomopmarchen skal skee til Venstre:

Retning til . . . Venstre!

hvorpaa vedkommende Fløiunderofficer løber frem paa Frontlinien. Naar Delingens første Geled kommer Frontlinien 3 Skridt nær, commanderer:

N. Deling! . . . Holdt!

Ret! (Til Venstre . . . ret!)

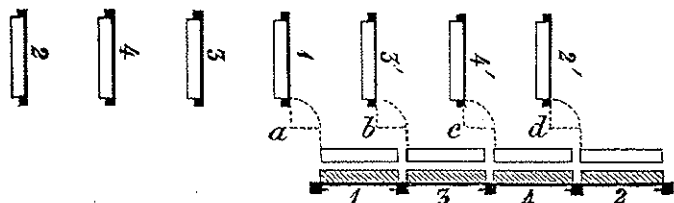
De følgende Delinger forholde sig paa samme Maade.

Marcherer Colonnen i mindre Afdelinger, og der skal bagom-opmarcheres, svinge de forskjellige Afdelinger efterhaanden paa deres Føreres sagte Avertissement og gjøre Holdt, naar de ere 3 Skridt bag Frontlinien, hvornæst der indrettes delingsviis.

Udføres Bagomopmarchen med omvendt Front, rykke samtlige Underafdelinger 3 Skridt igjennem Frontlinien, og hver Delingsfører lader derhos sin Deling gjøre Omkring, saasart alle dens Underafdelinger have udført Opmarchen.

Marcherer Compagniet i Roder, og en Bagom-Opmarche skal finde Sted, udføres den efter de for Troppen givne Bestemmelser. Befalingsmændene og Hornblæserne indtage efterhaanden deres Pladser.

En Colonne med Delingsfront, der bagom-opmarcherer til Høire.



a, b, c og d Svingningspunkterne.

§ 71.

Opmarche til Teten.

Skal en Colonne opmarchere til Teten, averterer Compagnicommandeuren:

Til Venstre (Høire) formeer Compagniet! Tetedelingen bliver staaende, og Delingens Fløiunderofficerer træde foran Fløimændene i første Geled og gjøre Front mod hinanden, hvorpaa Delingsføreren commanderer:

Ret! (Til Venstre . . . ret!)

De øvrige Delingsførere commandere, hver til sin Deling;

Halvvenstre (Halvhøire) . . . om!

Løb!

og naar næstforreste Deling er kommen saa langt ud til Siden, at den har Plads til at rykke ind, commanderer dens Fører:

Halvhøire (Halvvenstre) . . . om!

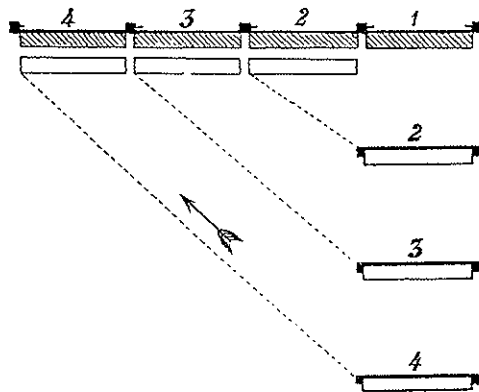
(samt averterer, hvis Opmarchen skeer til Høire »Retning til Venstre«), hvorpaa venstre (høire) Fløiunderofficer løber frem paa Frontlinien; Delingen gjør Holdt 3 Skridt bag denne og rettes ind af Delingsføreren.

De øvrige Delinger forholde sig paa samme Maade.

Under Opmarchen indtage Hornblæserne deres Plads.

Udføres denne Evolution umiddelbart fra Marchen, commanderer Føreren af den forreste Deling strax Holdt, iøvrigt bliver Forholdet som ovenfor.

En Colonne med Delingsfront, som ved Skraamarche opmarcherer til Venstre.



Skal Opmarchen foretages under Tilbagegangen, altsaa til Queuen, gjør den forreste Deling strax Holdt og Omkring, hvorpaa Fløiunderofficererne træde foran Fløimændene af første Geled. Iøvrigt udføres Evolutionen paa samme Maade, kun at der iagttages, hvad der med Hensyn til Evolutioner med omvendt Front er foreskrevet i § 55, og at enhver opmarcherende Deling rykker saa langt igjennem Frontlinien, at det første Geled kommer 3 Skridt bag denne, forinden der commanderes Holdt og Omkring samt Retning til Støttepunktet.

Opmarche til Teten eller Queuen kan ogsaa anvendes, naar et i Linie værende Compagni har sat sig i Marchecolonne for at udføre en Frontforandring under en ret Vinkel (§ 60).

Er Colonnen afmarcheret i mindre Afdelinger, udføres Evolutionen paa lignende Maade; Tetedelingen bliver staaende, eller gjør Holdt, og formerer sig, medens alle de øvrige Afdelinger paa Delingsførernes Commando udføre Skraamarchen til Venstre eller Høire, indtil Fronten er fri, hvorpaa de, En efter Anden, paa Førernes Avertissement, gjøre Halvhøire (Halvvenstre) om og indrykke paa deres Plads i Delingerne, der formeres 3 Skridt bag Frontlinien, for dernæst samlede paa Commandoen »Ret« eller »Til Venstre ret« at rykke frem til Fløiunderofficererne.

§ 72.

Overgang til Fegtningscolonne.

Compagnicommandeuren commanderer:

Slut Colonnen!

Løb!

Den forreste Afdeling bliver staaende, eller gjør Holdt, alt eftersom Colonnen er paa Stedet eller i Marchen; de Øvrige slutte op i Løb, og, naar en Afdeling har faaet den befalede Afstand, commanderer dens Fører:

N. Deling! . . . Holdt!

Ret! (Til Venstre . . . ret!)

Hvor det ikke skjønnes nødvendig at udføre Evolutionen i Løb, commanderer til den paa Stedet værende Colonne »Slut Colonnen«, »Marche«, og til den marcherende Colonne kun »Slut Colonnen«.

Er Colonnen afmarcheret i mindre Afdelinger, formeres, efter Omstændighederne forinden eller under Anslutningen, Delinger.

Hornblæserne begive sig til deres Plads.

Særlige Bevægelser med Fegtningscolonnen.

§ 73.

Forandring af Marcheretningen.

Compagnicommandeuren averterer:

Høire (Venstre) . . . sving!

Marche! (Løb!)

Svingningen udføres som i § 33 b. foreskrevet, dog at Svingningspunktet her altid ligger saa langt ud til Siden, at Afstanden fra dette til Colonneafdelingens nærmeste Fløi bliver Halvparten af Afdelingens Frontlængde. Paa Ordet »Marche« (»Løb«) træder hele Colonnen an, og Teteafdelingen svinger, som om den udgjorde en Deel af en aaben Colonne, kun med behørigt Hensyn til Størrelsen af den Bue, der skal beskrives, og de andre Afdelinger følger dens Bevægelser, hvorved de paa Fløien nærmest Svingningspunktet efterhaanden ville komme til at slutte nærmere til hverandre. Naar den forreste Afdeling har fuldført Svingningen, commanderer Compagnicommandeuren:

Lige . . . ud!

hvorpaa Teteafdelingen atter marcherer ligeud, medens de øvrige Afdelinger fuldføre Svingningen.

Skal Marchen ikke fortsættes, commanderes, naar den hele Colonne er kommen i den nye Marcheretning:

Compagni! . . . Holdt!

Ret! (Til Venstre . . . ret!)

hvorpaa de smaae Mangler, der maatte være i Afstand og Flugt ved de Afdelinger, der følge paa Teten, rettes.

Er Colonnen i Marche (Løb), naar Svingningen commanderes, bliver Udførelsen den samme. Commandoen »Marche« (»Løb«) bortfalder selvfølgelig.

§ 74.

Afbrydning og Opmarche.

Skal en Fegtningscolonne paa Grund af Terrainhindringer for en kortere Tid, saasom for at passere en Snevring, formindske sin Front, gjør den Holdt, hvornæst Afbrydningen iværksættes paa samme Maade og efter samme Commandoord som ved den aabne Colonne paa Stedet (§ 68 a), hvorved Afstanden mellem de forskjellige Afdelinger altsaa kun bliver 1 Skridt. Compagnicommandeuren commanderer dernæst:

Compagni! . . . Marche! (Løb!)

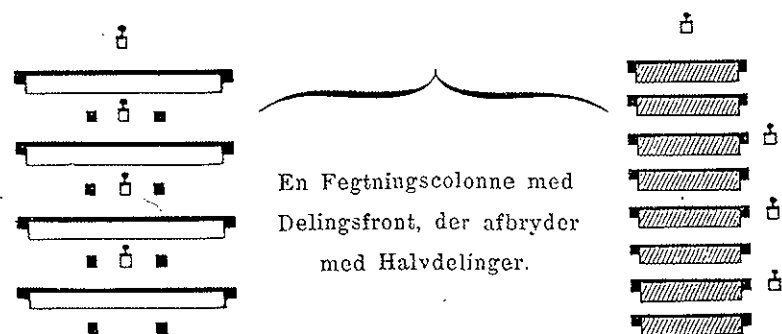
Skulde det være nødvendigt at beholde den mindre Front i længere Tid, averteres:

Tag 4 Skridts Afstand!

hvilket Afdelingerne udføre efterhaanden.

Naar Terrainet igjen tilsteder Bevægelsen med Delingsfront, gjøres atter Holdt, og Opmarchen ud-

føres paa samme Maade som ved en Marchecolonne paa Stedet (§ 68 b).



Skulde Forholdene gjøre det nødvendigt, at der brydes af med Roder, averteres Saadant af Compagnicommandeuren, hvornæst Føreren for Tete- delingen commanderer:

Med Roder til Høire (Venstre)
bryd . . . af!

og de øvrige Delingsførere commandere hver til sin Deling:

N. Deling! . . . Holdt!

og derpaa, efterhaanden som de have faaet den fornødne Afstand:

N. Deling! . . . Marche! (Løb!)

hvornæst Forholdet bliver, som naar Afbrydningen og Opmarchen i en Marchecolonne foretages efterhaanden. Eftersom Delingerne opmarchere, commandere Delingsførerne, »N. Deling«, »Løb«, og Colonnen slutes (§ 72).

§ 75.

Angreb med Bajonetten.

Naar en Colonne skal rykke frem til Angreb, og der commanderes:

Til Angreb!

Geværet i høire . . . Haand!

forholder Teteafdelingen sig overensstemmende med, hvad der i § 42 er bestemt for den enkelte Trop, og Bajonetten paasættes af hele Colonnen, hvis dette ikke tidligere er skeet. De øvrige Delinger følge i den hurtigere Cadence, men beholde Geværet i Hviil. Under Angrebet træde Delingsførerne paa høire Fløi af deres Delinger. I en passende Afstand fra Fjenden gaaes over til et velsluttet Løb.

Hvis Colonnen under Angrebet ikke dækkes af foran- eller bagvedværende Skytter, sætte paa Avertissementet:

»Skytter paa Fløiene!»

de tvende bageste Halvdelinger sig i Kjede henholdsvis paa Teteafdelingens høire og venstre Fløi.

Efter fuldført Angreb kan Compagnicommandeuren, enten lade Compagniet forblive i Colonne og lade den forreste Afdeling afgive Ilden, deployere, saaledes som i det Efterfølgende (§ 76) vil findes bestemt, gaae over til spredt Orden, eller foretage, hvad der ellers maatte være Anledning til.

Skulde en Colonne ved et afslaaet Angreb komme i fuldstændig Uorden, bør den samles udenfor den stærkeste Ildvirkning og i ethvert Tilfælde

saaledes, at bagvedværende Afdelingers Ild ikke derved hindres.

§ 76.

Deployering.

Alle Deployeringer udføres paa Tetedelingen.

Skal en Fegtningscolonne deployere til Venstre, averterer Compagnicommandeuren:

Til Venstre deployeer!

Høire og venstre Fløiunderofficer af Tetedelingen stille sig med Front mod hinanden, tæt foran Fløimændene, og Delingsføreren commanderer:

Ret!

retter sin Deling og træder hen paa sin Plads. De øvrige Delingsførere, der forblive for Midten af deres Delinger, commanderer:

N. Deling! Venstre ... om!

Løb!

Naar Føreren for næstforreste Deling kommer i Linie med venstre Fløirode af den forreste Deling, bliver han staaende, indtil den tredie Rode fra den høire Fløi af hans egen Deling kommer til ham, hvorpaa han commanderer:

Høire ... om!

og begiver sig atter foran Midten af Delingen. Idet Vendingen udføres, løber venstre Fløiunderofficer frem paa Frontlinien, og, naar Delingens første Geled er 3 Skridt bag samme, commanderer Delingsføreren:

N. Deling! ... Holdt!

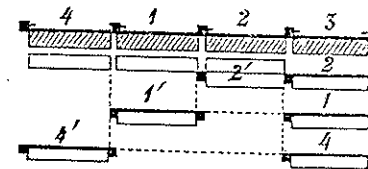
Ret!

og retter sin Deling.

De følgende Delingsførere forholde sig paa lignende Maade.

Hornblæserne begive sig under Deployeringen til deres Plads.

En Fegtningscolonne, der deployerer til Venstre.



Skal Colonnen deployere til Høire, averterer Compagnicommandeuren:

Til Høire deployeer!

og Forholdet bliver nu aldeles overensstemmende med, hvad der er foreskrevet for Deployeringen til Venstre. Tetedelingens Fører commanderer »Til Venstre ret« og retter sin Deling; de øvrige Delinger gjøre Høireom, og Retningen bliver under Evolutionens Udførelse til Venstre, hvorfor den i dette Tilfælde averteres.

Er Colonnen derimod i Flankemarche, naar der skal deployeres, averteres blot:

Deployeer!

hvorpaa Tetedelingen gjør Holdt, Front og retter sig ind paa Delingsføreren's Commando; de øvrige Delinger sætte sig paa Førernes Commando i Løb, og Deployeringen udføres som ovenfor.

Skal en Colonne deployere til begge Sider, averteres:

Til Høire og Venstre (Venstre og Høire)
Deployeer!

og Deployeringen udføres paa sædvanlig Maade af næstforreste Deling til den Side, der nævnes først, og af de 2 bageste Delinger til den Side, som nævnes sidst.

Hvor Deployeringen skal finde Sted i en given Linie, gjør Colonnen Holdt 6 Skridt bag denne, og Compagnicommandeuren averterer:

Paa Frontlinien!

og retter Tetedelingens Fløiunderofficerer ind paa denne. Naar Deployeringen dernæst averteres, rykker Tetedelingen paa Førerens Commando:

Fremad . . . Ret! (til Venstre . . . ret!)
ind paa Frontlinien.

Vil Compagnicommandeuren ved en eller anden Leilighed deployere saaledes, at Delingerne komme i den oprindelige Numerfølge, averterer han:

Paa N. Deling! (Tetedelingen)

I Numerorden deployeer!

hvorpaa enhver af de 3 bageste Delinger udfører Deployeringen enten til Høire eller til Venstre, eftersom dens Plads i Linien er til Høire eller Venstre af Tetedelingen. Forsaavidt en Deling ved en eller flere af de foranværende Afdelinger hindres i at rykke ind paa sin Plads, gjør den foreløbig Holdt bag denne.

Denne Deployering anvendes ikke ved Presentationer.

Skal Deployeringen udføres i almindelig Marche, maa Saadant i Forveien averteres af Compagnicommandeuren.

Naar en Colonne skal udvikles til Skydefegtning, averteres:

Til Høire! (Venstre!) (Høire og Venstre!)
(Venstre og Høire!)

Til Skydefegtning deployeer!

Deployeringen udføres paa samme Maade som ellers, kun at der ikke finder nogen Fremtræden af Fløiunderofficererne, eller nogen Retning Sted, men tages Opstilling efter Terrainet. Naar Skydningen skal begynde, commanderer Compagnicommandeuren: »Til Skydning« o. s. f.

Hvor det derimod, saasom efter et udført Bajonetangreb, er af Vigtighed, at Ilden strax begyndes, føies til Avertissementet om Deployeringen Signalet »Skyd«, hvorpaa Føreren af den forreste Deling strax, og Førerne af de øvrige Delinger, umiddelbart efterat disse ere komne paa Linien, lade skyde, efter Omstændighederne, med Delinger eller med Roder.

Da Hovedhensigten med en Colones Udvikling til Skydefegtning er at opnaae de bedst mulige Betingelser for Skydningen, er det ved denne Leilighed ikke nødvendigt, at de enkelte Delinger eller disses Underafdelinger støde tæt op til hverandre i Linien, ligesom den befalede Afstand mellem Roderne her heller ikke strengt bør fordres, men Mandskabet tilholdes under Delingernes Indrykning i Stillingen at sprede sig saameget, som netop behøves for den uhindrede Brug af Skydevaabnet; dog at Afstanden mellem Roderne i de enkelte Afdelinger aldrig overstiger 1 Skridt. Forat dette skal kunne skee, maa Avertissementet til Deployeringen altid gives, inden Colonnens Tete har naaet

selve Ildlinien. Under enhver paafølgende Bevægelse tages igjen den sædvanlige Afstand saavel mellem Afdelingerne som mellem Roderne. Spredningen og Samlingen skee altid til og fra Støttepunktet.

§ 77.

Overgang til Marchecolonne.

Compagnicommandeuren averterer:

Fremad tag Afstand!

hvorpaa Føreren for den forreste Deling, hvis Colonnen er paa Stedet, commanderer:

N. Deling! . . . Marche!

Den følgende Delingsfører nævner dernæst sin Deling, og i det Øieblik, den foranmarcherende Deling er kommen saa langt frem, at han har sin Afstand, commanderer han:

Marche!

Paa samme Maade følge de øvrige Delinger.

Er Colonnen derimod, naar Commandoen »Fremad tag Afstand« gives, i Marche, forbliver Tetedelingen i Marche, og de øvrige Delingsførere commandere:

N. Deling! . . . Holdt!

og, efterhaanden som enhver af dem har sin Afstand:

N. Deling! . . . Marche!

Har Colonnen en mindre Front, tages Afstanden i Reglen efterhaanden under Marchen paa Avertissementet:

Tag heel Afstand!

Overgang fra en Fegtningscolonne, der befinder sig paa Stedet, til Marchecolonne, kan ogsaa udføres paa følgende Maade:

Compagnicommandeuren commanderer efter at have bestemt Delingernes Følgeorden samt Marcheretningen:

Afmarche til Høire! (Venstre!)

Med Sectioner! (Halve Delinger!)

Høire (Venstre) . . . sving!

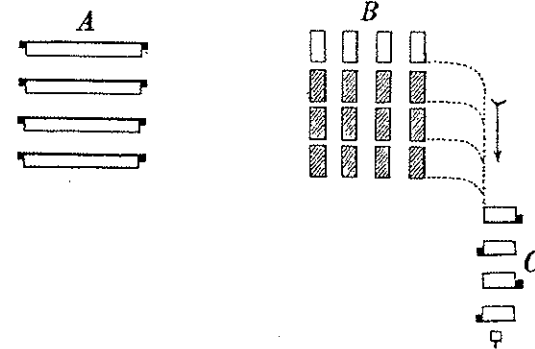
Marche!

Samtlige Afdelinger udføre Svingningen. Føreren for Tetedelingen commanderer »Ligeud«, de øvrige Delinger gjøre Holdt og følge efterhaanden.

Ere Sectionerne meget stærke, træde efter Omstændighederne Fløiunderofficererne under Evolutions Udførelse bag Fronten, eller Delingerne trække sig enkeltviis ud af Colonnen og opmarchere (§ 68 b).

Hornblæserne begive sig til deres Plads.

En Fegtningscolonne med Delingsfront, der afmarcherer til Høire med Sectioner.



A. Fegtningscolonnen.

B. Colonnen, efterat der er udsvinget med Sectioner.

C. Teten af Marchecolonnen med Sectionsfront.

III. Carreen.

§ 78.

Almindelige Bestemmelser.

Naar et sluttet Compagni i aabent Terrain trues eller angribes af Cavaleri uden at være udsat for virksom Artilleriild, formerer det, hvis Tiden tillader det, Carree.

Carreen har Front til 4 Sider, der benævnes Flanker. Den Flanke, der under Carreens Formering bliver staaende, kaldes 1ste Flanke; den til Høire af Samme, 2den; den til Venstre af Samme, 3die og den, der er 1ste modsat, 4de.

§ 79.

Formering.

a. Fra Fegtningscolonnen.

Compagnicommandeuren commanderer:

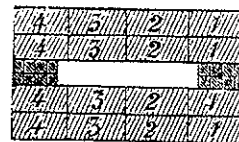
Formeer Carree!

Tetedelingen bliver staaende. De øvrige Delinger slutte uden videre Commando hurtig op til Teten. De paa Fløiene og bag Delingerne værende Underofficerer begive sig under Anslutningen om nærmeste Fløi ind imellem de 2 midterste Delinger, hvor de formere sig paa 2 Geleder saaledes, at de, der komme først, stille sig inderst og forholde sig dernæst i Eet og Alt som Mandskabet. Under Anslutningen rettes.

Naar dette er skeet, commanderer Compagnicommandeuren:

Front!

hvorpaa Alt gjør Front udad, omtrent paa følgende Maade:



Forreste Deling bliver staaende; af den næstforreste, gjøre Sectionerne 1 og 4 henholdsvis Høire- og Venstream, 2 og 3 blive staaende; af næstbageste gjør 1 og 4 henholdsvis Høire- og Venstream, 2 og 3 Omkring; og bageste Deling gjør Omkring; hvilket dog for 1ste og 4de Flankes Vedkommende selvfølgelig i Enkelthederne bliver saaledes at lempe, at intet Punkt i Carreen bliver uden umiddelbart Forsvar.

Compagnicommandeuren opholder sig efter Omstændighederne udenfor eller indeni Carreen.

Delingsførerne, Hornblæserne og Officeersoppasserne inden i Carreen.

I Carreen skal herske fuldstændig Rolighed og Stilhed, hvorfor ogsaa samtlige Befalingsmænd have at afholde sig fra al unødvendig Retten af mindre Feil.

Tillader Tiden ikke den regelmæssige Carree-formering, commanderer uden videre »Front«, hvorpaa Enhver, forblivende paa sin Plads, gjør Front udad.

b. Fra Linien.

Compagnicommandeuren averterer:

Carree til Høire! (Venstre!)

hvorpaa samtlige Delingsførere forholde sig, som om der var commanderet »Compagnicolonne til Høire (Venstre)«, dog med den Forskjel, at der i dette Tilfælde istedenfor 4 Skridt mellem Delingerne strax tages samme Afstand mellem disse, som naar der fra Colonnen formeres Carree, og at Delingsførerne og Underofficererne, efterat Vendingen mod Teten er commanderet, strax indtræde mellem de midterste Delinger. Iøvrigt er Forholdet som ovenfor.

Gjøre Omstændighederne ikke Carreeformeringen tilraadelig, forbliver Compagniet i Linie. Fløidelerne kaste sig da i Reglen noget tilbage.

§ 80.

Forsvar.

Saasnart der er gjort Front, commanderer Compagnicommandeuren:

Til . . . Skydning!

Med Nedfald!

Hele Carreen . . . Færdig!

hvorpaa alle 4 Flanker forholde sig som i § 41 bestemt. Med Hensyn til selve Skydningen henvises ligeledes til de i denne § indeholdte Bestemmelser. Angriber Cavaleriet et af Carreens Hjørner, kan Ilden fra 2 Flanker rettes mod det.

Naar Angrebet er afslaaet, commanderes enten »Hold inde med Skydningen«, eller Compagnicommandeuren lader det eller de Geleder, som ikke have ladet, udføre Ladningen.

Omsværmes Carreen (paa Stedet eller i Marchen) af fjendtlige Cavaleriblækere, lader Compagnicommandeuren et passende Antal gode Skytter, (der helst bør tages af forreste Geled af den eller de mindst truede Flanker), gaae ud paa en Afstand af en Snees Skridt, for ved velrettede Skud at holde dem i behørig Afstand. Først naar Cavaleriet rykker sluttet frem til Angreb paa Carreen, begive Skytterne sig saa hurtig som mulig paa deres Plads i Carreen. Tillader Tiden ikke dette, kaste de sig ned paa Jorden, under Carreens Bajonetter.

§ 81.

Bevægelser.

Skal en Carree bevæge sig, enten for at forene sig med andre Afdelinger, eller for at naae et for Forsvaret gunstigere Terrain, commanderer Compagnicommandeuren:

Til N. Flanke! . . . Front!

hvorpaa Alt, hvad der ikke allerede har det, gjør Front til den nævnte Flanke; og han commanderer derpaa:

Compagniet! . . . Marche! (Løb!)

og averterer Retning til den Side, der ifølge Marcheretningen maatte være bekvemtest.

Under Bevægelsen forbliver Enhver lige bag sin Formand.

Naar der skal gjøres Holdt, commanderer Compagnicommandeuren:

Compagni! . . . Holdt!

hvorved der gjøres saa langt et Ophold mellem Kjendings- og Udførelsescommandoorden, at Mandskabet faaer Tid til at slutte op, og derpaa:

Front!

§ 82.

Overgang til Colonne.

Compagnicommandeuren commanderer:

Til 1ste Flanke! . . . Front!

og derpaa:

Formeer . . . Colonne!

hvorpaa samtlige Underofficerer saavidt mulig begive sig paa deres Pladser. Afstanden mellem Delingerne erholdes, saafremt der ikke strax skal deployeres, eller gaaes over til spredt Orden, ved at Compagnicommandeuren commanderer:

Tag Afstand!

hvorpaa de 3 bageste Delinger ved Baglænds-Marche tage den befalede Afstand af 4 Skridt; eller, hvis Colonnen strax skal marchere, ved at Afstanden, efter Compagnicommandeurens Aver-

tissement, tages i Marchen. Gelederne tage, saasnart Pladsen tilsteder det, den almindelige Afstand.

Andet Capitel.

Compagniet i spredt Orden.

§ 83.

Almindelige Bestemmelser.

Det er en ufravigelig Regel aldrig at udvikle den hele Styrke paa engang i Skydefegtning, men derimod altid at beholde en passende Reserve tilbage, for at kunne afløse eller forstærke Skyttelinien, møde uventede Foretagender fra Fjendens Side, eller selv udføre et kraftigt Angreb; men ligesaa nødvendigt som det saaledes er, at der ikke opløses mere, end at man til enhver Tid kan imødegaae de forskjellige Forhold, Fegtningen kunde medføre, ligesaa uklogt vil det paa den anden Side være, hvis man ikke strax udvikler saa Meget, at Angrebet behørig kan indledes og understøttes, eller Forsvaret skee med tilbørlig Kraft. Størrelsen af den Styrke, der strax bør opløses, afhænger derfor udelukkende af Forholdene, men den bør dog i intet Tilfælde for et selvstændig fegtende Compagni overstige Halvdelen.

Af den Styrke, der saaledes skal opløses, bør da atter, hvor Afstanden fra Reserven gjør

det nødvendig, og Terrainforholdene tilladelig, en passende Deel (ordentligviis Halvdelen) holdes tilbage til Skyttelinien umiddelbare Understøttelse. De hertil bestemte Afdelinger kaldes Støttetroppe (Soutiens).

Saa vel under Overgangen fra sluttet til spredt Orden og omvendt, som under selve den spredte Fegtning, bør alle overflødige Commandoord, Gøværge og Bevægelser undgaaes.

§ 84.

Udvikling og Samling.

Ved Overgangen til den spredte Fegtning er Compagniet i Reglen formeret i Fegtningscolonne med Delingsfront, eller, hvor Terrainets Beskaffenhed maatte gjøre det nødvendig, i Colonne med Halvdelingsfront, og kun undtagelsesviis i Linie. Dog kan Udviklingen ogsaa skee umiddelbart fra Carreen.

Compagnicommandeuren bestemmer, hvilke Afdelinger, der skulle opløses, og hvormeget af disse der, hvis Terrainet egner sig dertil, foreløbig skal holdes i Beredskab som Støttetroppe, samt hvilken Strækning, der skal overspændes, hvornæst Delingsførerne med faa Ord opgive deres Underafdelingsførere de Gjenstande, der fortrinsviis skulle besættes, samt antyde i Overensstemmelse med Forholdene, om hele Delingen skal rykke frem samlet ad samme Vei eller halvdelingsviis (sectionsviis) ad forskjellige Veie, hvorpaa enhver af disse Af-

delinger, (Deling, Halvdeling eller Section) hurtig rykker frem i Overensstemmelse med, hvad der i § 49 er bestemt, idet det dog skal være en almindelig Regel, at de forskjellige Underafdelinger forblive samlede under deres Delingsførers (Halvdelingsførers) umiddelbare Commando, saalænge de ikke derved gjøre nogen Omvei, eller afstedkomme Tidsspilde. Fremrykningen vedbliver, indtil den betegnede Stilling er naaet, eller der vinkes, eller signaleres Holdt.

Ved den første Udvikling bør Compagnicommandeuren ikke betjene sig af Signaler.

Naar der ved et Compagni haves Undercorporaler, der ikke benyttes som Underafdelingsførere, træde de ved Overgangen til den spredte Fegtning hen bag Compagnicommandeuren, hvem de følge for under Fegtningen at anvendes til at overbringe Ordre, eller til at indtræde istedenfor de Underafdelingsførere, der maatte blive udygtige til Kampen; i Mangel af Undercorporaler benyttes hertil Menige.

§ 85.

Skyttelinien i Almindelighed.

For at sikre sig den bedst mulige Anvendelse af Kræfterne paa hvert enkelt Punkt, samt for overhovedet med større Lethed at kunne lede Skytternes Bevægelser, skulle de mindste taktiske Afdelinger, Sectionerne, danne Skyttelinien enkelte Led, og Mandskabet overalt, hvor disse Led ikke

mere ere knyttede sammen til et samlet Hele, kun udføre enhver Bevægelse m. m. paa sin umiddelbare Førers Commando.

I aldeles fladt Terrain ville disse forskjellige Afdelinger, overensstemmende med de for Troppen givne Regler, altid være formerede i Kjæde, og deres indbyrdes Afstand vil her kun afhænge af den Strækning, der skal overspændes, men den bør dog aldrig være større, end at det foranliggende Terrain fuldstændig kan bestryges af en virksom Krydsild. Hvor dette ikke er Tilfældet, maa enten Skyttelinien forstærkes, eller en Deel af det besatte Terrain opgives.

I blandet eller gjennemskaaret Terrain er det derimod hovedsagelig Beskaffenheden af selve Stillingen og det foranliggende Terrain, der bestemmer Afstanden mellem Skyttelinien enkelte Led, idet ikke alene ethvert Punkt i dette, der ligger indenfor en vis Afstand, bør kunne beskydes, men fremfor Alt en virksom Ild rettes mod de Steder, hvor Fjenden paa Grund af Terrainforholdene bekvæmst vil kunne nærme sig. Det vil derfor ofte være hensigtsmæssigt at samle en eller flere Afdelinger paa de for Forsvaret vigtigste Punkter; ligesom der ogsaa overalt, hvor Forholdene tilstede det, bør tages Hensyn til, at de forskjellige Afdelinger kunne yde hverandre Flankeforsvar.

De Sectionsførere, der tillige ere Halvdelingsførere, skulle, saalænge Forholdene tilstede det, beholde Ledelsen af begge deres Sectioner. Saa-

fremt Skyttelinien ikke ledes af Compagnicommandeuren selv, ere den ældste Delingsførers Befalinger bestemmende for hele Linien. Delingsførerne maae ikke befatte sig med Føringen af nogen enkelt Section for ikke at tabe Oversigten over deres andre Underafdelinger.

Med Hensyn til Pladsen, saavel for Føreren for hele Skyttelinien som for Førerne af dens enkelte Afdelinger, gjælde de i § 50 anførte Regler.

Naar en Deling deles saaledes, at den ene Halvdeling er i Colonnen, medens den anden er i Skyttelinien, afhænger det af Compagnicommandeuren, hvilken Afdeling Delingsføreren skal følge.

§ 86.

Skyttelinien under Bevægelsen.

a. Frontbevægelse.

1) I blandet eller gjennemskaaret Terrain.

Under Fremrykningen skulle de forskjellige Afdelinger i Skyttelinien, saasnart denne befinder sig indenfor den fjendtlige Ildvirkning, overalt, hvor Terrainet egner sig dertil, gjensidig understøtte hverandre, dels ved Bevægelser, dels ved Ilden. De i det gjennemskaarne Terrain værende Troppe eller Dele af Skyttelinien skydes frem til saadanne Punkter, hvorfra de ved deres Ild kunne lette de andre Overskridelsen af de aabne Strækninger. Hvor en saadan Fremskyden af enkelte Dele af Skyttelinien ikke med Fordeel kan an-

vendes, eller hvor Tiden ikke tillader den, rykke alle Afdelinger samtidig frem, og da i Reglen i Løb. Udføres et Bajonetangreb, bør Førerne saavidt mulig lede deres Afdelinger mod de Punkter, hvorfra den tilbagegaaende Fjende virksomt kan beskydes. Afslaaes Angrebet, bør Samlingspunkter anvises udenfor den virksomste fjendtlige Ildvirkning.

Da det under Tilbagegangen navnlig kommer an paa at holde Fjenden fra Livet for at vinde den fornødne Tid til at besætte nye Stillinger, eller forat Reserven kan faae det fornødne Forspring, bør her ligeledes overalt, hvor Forholdene egne sig dertil, finde en gjensidig Understøttelse af Skyttelinien enkelte Afdelinger Sted. De Troppe eller Dele af Skyttelinien, der have aabne Strækninger bag sig, sendes i Reglen først tilbage, understøttede af de andres Ild, for at besætte de vigtigste Punkter i Tilbagegangslinien. Hvor Terrainet derimod ikke tilsteder en saadan gjensidig Understøttelse, gjælder det hovedsagelig saa hurtig som mulig at trække sig ud af den fjendtlige Ildvirkning, men i saa Fald bør den nye Stilling ordentligviis i Forveien være besat af Støttetroppene eller Reserven. Det er en Selvfølge, at de tilbagegaaende Afdelinger aldrig maae hindre de Bagvedværendes Ild.

Frontforandringer udføres ved, at Underafdelingerne efterhaanden enkeltviis gaae korte Strækninger frem eller tilbage, dog sjelden under nogen stor Vinkel.

Ved alle Bevægelser med en Skyttelinie bør der nøie vaages over, at enhver Udvidelse, der fremstaaer ved, at de enkelte Afdelinger trække sig mere eller mindre ud til Siden for at virke mod Fjendens Flanke, eller dække sig mod hans Ild, atter efterfølges af en Bevægelse indefter saaledes, at Skyttelinien ikke uden særlig Grund faaer en større Udstrækning i den nye Stilling.

Iøvrigt henvises til, hvad der i det Foregaaende er anført om den enkelte Trops Forhold.

2) I aldeles aabent Terrain.

Saaavel under Fremrykning som Tilbagegang udføres Bevægelsen af samtlige Underafdelinger paa engang, med mindre en eller anden af disse udtrykkelig beordres til at forblive paa Stedet for ved sin Ild at understøtte den øvrige Linies Bevægelse. Kun hvor det, for at aflede Fjendens Opmærksomhed fra Bevægelser, der forberedes eller udføres bag Skyttelinien, maatte ansees fornødent, eller naar en Angrebscolonne har Skytter paa Fløiene, kan den ogsaa udføres med Halvdelen ad Gangen efter Føreren af Skyttelinien nærmere Bestemmelse, der dog altid maa kunne gives ved Vink. Det overholdes strengt, at Afdelingerne aldrig hindre hverandres Ild.

b. Flankebevægelse.

Skal en Skyttelinie foretage en Flankemarche, kan Bevægelsen paa korte Strækninger skee enten af alle dens Afdelinger paa engang eller, hvis Terrainet egner sig dertil, af en eller flere Afdelinger ad Gangen, medens de andre ved deres

Ild søge at aflede Fjendens Opmærksomhed derfra. Paa længere Strækninger skeer Bevægelsen ved, at der skydes nye Afdelinger fra Reserven længere frem eller tilbage i Flanken, hvorpaa de Dele af Linien, der efterhaanden blive overflødige, trækkes ind.

Flanken retter sig med Hensyn til Fremrykning og Tilbagegang efter Compagniets Bevægelser.

Iøvrigt henvises til de for den enkelte Trops Bevægelser givne Regler.

§ 87.

Skyttelinien Forstærkning.

Forstærkningen kan udføres enten ved at give Skyttelinien en større Udstrækning, eller ved at forøge Skytternes Antal paa den alt besatte Strækning. I første Tilfælde rykke de til Forstærkning bestemte Afdelinger ind paa een eller begge Fløie; i det andet Tilfælde ind paa de Punkter i Linien, der ere meest truede, eller hvorfra man vil have den stærkeste Ildvirkning. Forsaaavidt de indrykkende Afdelinger ingen Dækning finde, lægge de sig i Kjede mellem de alt besatte Punkter. I aabent Terrain bibeholdes, saalænge som mulig, en ubetydelig Afstand mellem de enkelte Sectioner. Skulde det undtagelsesviis gjøres nødvendig i aabent Terrain, enten paa et enkelt Punkt, eller over hele Linien, at forstærke Skytternes Antal i den Grad, at den sædvanlige Afstand mellem de enkelte Roder ikke længere

kan bibeholdes, trække disse sig, hvor Forholdene tilstede det, tættere sammen i hver Afdeling for sig (dog aldrig nærmere end 2 Skridt), for at gjøre Plads for de indrykkende Afdelinger.

De til Skyttelinien fremrykkende Afdelinger forholde sig efter de i §§ 48 og 49 givne Regler.

Skal Skyttelinien forstærkes under Tilbagegang, gjøre de dertil bestemte Afdelinger Holdt og Front, samt indtage en passende Opstilling, for i Samme at oppebie den tilbagegaaende Skyttelinie, og da i Forening med denne, enten at fortsætte Tilbagegangen, eller holde sig i den valgte Stilling.

Med Hensyn til Anvendelsen af Signaler ved Skyttelinien Forstærkning henvises til § 47.

§ 88.

Skyttelinien Formindskelse.

Naar man vil formindske Skyttelinien, indrages først de Afdelinger, der have de mindst vigtige Punkter besatte, eller de, som længst have været i Ilden. Have Roderne i de enkelte Afdelinger været trukne tættere sammen, tage de, saasnart Forholdene tilstede det, den sædvanlige Afstand, i Reglen naar en Bevægelse fremad eller tilbage paafølger. De inddragne Afdelinger gaae, naar ingen anden Ordre gives dem, tilbage til Reserven.

De tilbagegaaende Afdelinger forholde sig efter de i §§ 49 og 86 givne Regler.

§ 89.

Skyttelinien's Afløsning.

Compagnicommandeuren bestemmer hvilke Afdelinger, der skulle afløses, samt Maaden, hvorpaa Afløsningen skal foretages, og den fornødne Ordre hertil medgives de fra Reserven fremrykkende Afdelinger.

De afløste Afdelinger begive sig tilbage til Reserven og tage Plads i Queuen af Colonnen. Er Compagniet under Fremrykning, forblive de imidlertid paa Stedet, indtil Colonnen kommer i Høide med dem, hvorpaa de slutte sig til den.

En samtidig Afløsning af alle Skyttelinien's Afdelinger finder i Almindelighed kun Sted derved, at Reserven i spredt Orden rykker frem igjennem Skyttelinien, eller udenom een eller begge Fløie, eller indtager en Stilling for at optage Skyttelinien.

De fremrykkende saavel som de tilbagegaaende Afdelinger forholde sig som i § 49 foreskrevet.

§ 90.

Støttetroppene.

Støttetroppene ere udelukkende at betragte som Dele af selve Skyttelinien, hvilke, hvor Terrainet yder den dertil fornødne Dækning, foreløbig holdes i Beredskab, for i paakommende Tilfælde øieblikkelig at kunne gribe ind i Fegtingen. De skulle derfor anbringes saa nær som mulig ved de meest udsatte Punkter, med det dobbelte Formaal for Øie,

til enhver Tid at have en Deel af Styrken til øieblikkelig Raadighed og at sikre sig den størst mulige Ildvirkning i det afgjørende Øieblik.

Som i § 84 udtalt, bestemmer Compagnicommandeuren hvormeget, der ved den første Udvikling foreløbig skal holdes tilbage som Støttetroppe, men under selve Fegtingen maa det, hvor Compagnicommandeuren ikke selv er istand til at overse hele Skyttelinien, overlades de enkelte Delingsførere i Overeensstemmelse med Terrainets Beskaffenhed og Fjendens Foretagender at bestemme, saavel hvilke Afdelinger, der enten paa Stedet eller under Bevægelsen skulle tjene som Støttetroppe, som og Tidspunktet for disses Inddragelse i Ildlinien.

Støttetroppene skulle paa egen Haand gribe ind i Fegtingen overalt, hvor Undladelsen deraf vilde medføre betydelig Tidsspilde eller uopretteligt Tab, men trække sig i saa Fald altid igjen tilbage til deres Plads som Støttetroppe, naar deres Virksomhed i Ildlinien ikke længere er nødvendig.

Støttetroppenes Inddragelse i eller Uddragelse af selve Ildlinien er saaledes aldeles uafhængig af den i §§ 87 og 88 omhandlede Forstærkning og Formindskelse af Skyttelinien, der altid medfører en Forøgelse eller Formindskelse af hele den opløste Styrke.

Under Bevægelsen forholde Støttetroppene sig efter de for Troppen givne Regler. Ved Angrebet paa en Stilling rettes de i Reglen mod dennes meest fremspringende Punkter. Naar en Stilling derimod skal forlades efterhaanden, sendes de som

oftest først tilbage for at optage de øvrige Afdelinger. Skulde en Skyttelinie under Tilbagegang komme i Uorden, bør Støttetroppene itide søge at sætte sig fast i de vigtigste Forsvarspunkter.

Føreren for en Støttetrop bør altid opholde sig paa et saadant Punkt, at han kan overse saa meget som mulig af Skyttelinien, uden dog noget Øieblik at tabe sin egen Afdeling af Sigte (§ 50).

§ 91.

Reservens Forhold til Skyttelinien.

I Almindelighed bør Reserven holdes saavidt mulig dækket eller, i Mangel deraf, udenfor den virksomste Ild.

Under Fremrykningen bør Reserven være nærmest det Sted, hvor der er Rimelighed for, at den vil blive brugt, enten for at foretage et sluttet Angreb, eller for itide at tage det af Skytterne vundne Terrain i Besiddelse.

Overspænder Fjenden et større Terrain end vi, bør man dog deraf ikke lade sig forlede til at udvide sin Skyttelinie saa meget, at man ikke længere bliver istand til at virke med tilbørlig Kraft paa de enkelte Punkter i Samme, men hellere trække den truede Fløi noget tilbage, hvorved det dog altid maa iagttages, at dens Stilling ikke af Fjenden kan beskydes efter Længden. Har Fjenden, ved at overspænde et større Terrain, end hans Styrke tilsteder, svækket sig i Fronten, søger man ved en rask Fremtrængen at gjennem-

bryde hans Linie. Overhovedet bør omgaaende Bevægelser af mindre Afdelinger ikke tillægges for stor Betydning.

Skal Fjenden angribes i en dækket Opstilling, saasom i en Skovkant, bag en Høideryg, Forskandsning eller deslige, vil det ofte være hensigtsmæssigt at lade Skyttelinien sætte sig fast i en passende Afstand foran, for ved sin Ild at understøtte Reservens Angreb, eller for i fornødent Fald at optage den. Et saadant Angreb kan efter Omstændighederne udføres i sluttet (§ 75) eller spredt Orden, og enten igjennem Skyttelinien eller udenom en af dens Fløie. Lykkes Angrebet, samler i Reglen den oprindelige Skyttelinie sig (paa Stedet eller fremad) som Reserve for den nye. Skal Reserven eller en Deel af Samme foretage et Flankeangreb paa Fjendens Stilling, bør selve Angrebet ikke udføres, før den virkelig er kommen tilstrækkelig langt frem i hans Flanke, da ellers let det Modsatte af, hvad der tilsigtes, vil blive Tilfældet. I Reglen trækker en saadan fra Reserven udsendt Afdeling sig efter fuldført Hverv atter tilbage til denne.

Under Tilbagegang skal Reserven, for at kunne optage Skyttelinien og søge at standse Fjenden, itide besætte de vigtigste bagvedværende Stillinger, der aldrig bør vælges for nær hverandre, da Skyttelinien ellers let kunde blive kastet ind paa samme, og som paa ingen Maade bør forvexles med de Stillinger, der fremkomme ved den forbigaaende Benyttelse af mellemliggende

Terraingjenstande, hvorved Skyttelinien søger at forskaffe Reserven det fornødne Forspring.

Føreren af Reserven maa saavidt mulig altid opholde sig paa et saadant Punkt, at han kan oversee saa meget som mulig af Skyttelinien uden noget Øieblik at tabe sin egen Afdeling af Sigte, samt fremfor Alt nøie give Agt paa Compagnicommandeurens Vink.

§ 92.

Forhold mod Cavaleri.

Naar et Compagni, som har fremsendt en Deel af sin Styrke som Skytter, i aabent Terrain har Cavaleri imod sig, trække disse sig nærmere til Reserven, og, naar Cavaleriet truer med Angreb, gives Signalet »Lang Tone«, »Colonne«, hvorpaa Reserven formerer tæt sluttet Colonne med Delingsfront, og Skytteafdelingerne begive sig, hvis Forholdene tilstede det, tilbage i Løb og tage Plads i Queuen af Colonnen. Paafølger nu et fjendtligt Angreb, commanderes »Front« og dernæst »Til Skydning« o. s. v.

Kommer et Cavaleriangreb saa uventet, at Skytteafdelingerne ikke faae Tid til at slutte sig til Reserven, forholdes som i § 52 foreskrevet. I dette Tilfælde vil det ofte være hensigtsmæssigt, at Støttetroppene i Forening med de nærmeste Skytteafdelinger formere tætsluttet Colonne med Halvdelings- eller Sectionsfront og strax gjøre Front udad.

Med Hensyn til Skytternes Forhold i gjennemskaaret Terrain henvises ligeledes til § 52.

§ 93.

Skyttelinien Inddragning.

Inddragningen af Skyttelinien kan enten udføres ved efterhaanden at formindske den (§ 88), eller ved at den hele opløste Styrke paa Signalet »Colonne« eller »Samling« begiver sig tilbage for at samle sig ved Reserven, eller der, hvor Compagnicommandeuren bestemmer det. Naar ingen anden Befaling gives, er Formationen bestandig Colonne med Delingsfront.

Tredie Afsnit. Bataillon.

§ 94.

Almindelige Bestemmelser.

Enhver selvstændig fegtende Bataillon vil altid være formeret i Compagnicolonner, efter Forholdenes Natur i 2 eller 3 Linier. Fegter den derimod i umiddelbar Forbindelse med andre Batailloner, vil den snart optræde samlet, snart i Compagnicolonner, ordnede i 1 eller 2 Linier.

Bataillon kan saaledes i taktisk Henseende betragtes som en Forbindelse af Compagnicolonner, der, eftersom de forskjellige Fegtningsforhold byde det, kunne trækkes ud fra hverandre, og hver for sig udvikles til Fegtning i sluttet Linie eller spredt Orden, og igjen samles i større indbyrdes Nærhed eller i een sammenhængende Masse. Compagnicolonnen bliver derved ordentligviis Gjennemgangsledet, hver Gang Bataillonscolonnen skal udvikles, eller den udviklede Bataillon skal overgaae fra Stilling til anden, eller atter samles i Colonne. Formeringen saavel som Udviklingen af Compagnicolonnerne skeer ved denne Leilighed altid i Løb, Bevægelsen med disse derimod ordentligviis i Marche.

Medens Bataillon er i Fegtningscolonne, Bataillonscarree, eller i Compagnicolonner tæt ved Siden af hverandre (sammentrukne Compagnico-

lonner), commanderer Bataillonscommandeuren den i alle Maader som Compagnicommandeuren sit Compagni saaledes, at de enkelte Geværgreb og Bevægelser udføres paa hans umiddelbare Commando overalt, hvor dette skeer i Compagniet; dog at al Indretten paa en ny Frontlinie med sammentrukne Compagnicolonner altid skeer compagniviis. Som Kjendingscommandoord betjener Bataillonscommandeuren sig af »Bataillon« eller »N. Bataillon«. I alle andre Tilfælde er Commandoen kun middelbar, idet den alene gjælder Compagnicommandeurerne saaledes, at Compagnierne commanderes af disse, men ledes af Bataillonscommandeuren ved Befalinger, Avertissements eller Signaler. Compagnicommandeurerne maae derfor være istand til udtømmende at opfatte Bataillonscommandeurens Befalinger og gjennemføre dem i Enkelthederne med den fornødne Selvstændighed.

I den første Opstilling staae Compagnierne, naar ikke anderledes befales, i den sædvanlige Numerfølge. I alle andre Tilfælde gjælde for denne de samme Regler som for Delingernes Numerfølge i det enkelte Compagni; dog at ingen Deel af det ene Compagni blandes ind i det andet.

Hvor Compagnierne staae paa een og samme Frontlinie, kunne de af Bataillonscommandeuren benævnes »hoire (venstre) Fløicompagni«, og »hoire (venstre) Midtecompagni«, og, hvor de staae bag hverandre, »forreste«, »bageste«, »næstforreste« og »næstbageste Compagni«; hvorimod Compagnicommandeurerne altid nævne deres Compagnier ved disses faste Numre.

Ved Anvendelsen af Signaler bemærkes, at hvis en Bevægelse kun skal udføres af et enkelt Compagni, gives først dette Compagnies Kjendings-signal og, naar dette er besvaret, Udførelses-signalet. Naar intet Kjendingssignal gaaer forud, følges det givne Udførelsessignal efter sin særegne Betydning enten af samtlige Compagnier, eller af Compagnierne i forreste Linie. I Bataillonnen maa Compagnicommandeuren kun saa lidt som mulig betjene sig af Signaler og i hvert Fald aldrig, uden at Compagniets Kjendingssignal gaaer forud.

For Bataillonnen i Colonne (saavel aaben som sluttet) gjælde med Hensyn til Retningen, baade paa Stedet og under Bevægelsen, de samme Regler som for Compagniet, dog med den Undtagelse, at Retningen i en Colonne med 2 Delingers Front altid er til Midten, naar ikke en Evolutions Udførelse, eller Hensynet til andre Afdelinger, betinger, at Støttestedet skal være paa en af Fløiene. Retningen averteres kun, naar Undladelsen deraf kunde fremkalde Tvivl.

Ere Compagnierne derimod paa samme Frontlinie, da er, hvad enten de ere i Linie eller Colonne, naar ikke anderledes befales, venstre Midtecompagni Retningscompagniet, og al Retning udgaaer da fra dette. Skal Retningen være til et af de andre Compagnier, averteres:

N. Compagni er Retningscompagniet!

Hvor der paa Stedet skal foretages en Indretten paa en ny Frontlinie, lader Bataillonscommandeuren Retningscompagniet rette sig ind paa

denne Linie; ethvert af de øvrige Compagnier følger da Bevægelsen, saasnart Retningsunderofficererne af det nærmeste Compagni til den Side, hvortil Retningen er, ere indrettede; Retningsunderofficererne tages først tilbage, naar det sidste Compagni har fuldført Retningen og taget sine Underofficerer tilbage.

Det skal imidlertid altid have for Øie, at medens selve Mandskabets Retning i enhver sluttet Afdeling og Vedligeholdelsen af den befalede Afstand mellem en Colones Underafdelinger, navnlig under Bevægelsen, ere ubetinget nødvendige til Ordenens Vedligeholdelse, bør al Retning, saavel i den enkelte Afdeling, som mellem de forskjellige samvirkende Afdelinger, dog altid underordnes Terrainet og det taktiske Formaal.

Med Hensyn til Geværbering og Skydning gjælde i Bataillonnen de samme Regler som for det enkelte Compagni.

Første Capitel.

Bataillonnen i sluttet Orden.

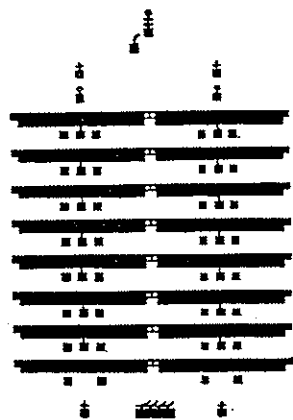
I. Ordning.

§ 95.

Bataillonscolonne.

De 4 Compagnicolonner parviis bag hverandre saaledes, at de danne en sammenhængende

Bataillonscolonne med dobbelt Delingsfront; Afstanden mellem de venstre Fløiunderofficerer af de 2 Compagnier til Høire og de høire af de 2 Compagnier til Venstre er en Haandsbred; Hornblæserne 6 Skridt bag Bataillonens Midte; Officersoppasserne og Hestevarterne en Snees Skridt bag Hornblæserne. Commandeurerne for de 2 forreste Compagnier 6 Skridt foran Midten af deres forreste Afdeling, og Commandeurerne for de 2 bageste ordentligviis 6 Skridt bag Midten af deres bageste Afdeling. Bataillonscommandeuren foran Bataillonens Midte, eller hvor hans Nærværelse er nødvendig; Adjudanten paa hans venstre Side og noget tilbage.



- Bataillonscommandeur.
- Compagnicommandeur.
- Adjudant.
- Delingsfører.

Medføres Fanen, er dens Plads paa høire Fløi af venstre Tetedeling i 1ste Geled, og den derværende Underofficer træder tilbage i 2det Geled.

Naar Colonnen undtagelsesviis formeres med Delings (Halvdelings) Front, ere Commandeurerne for de 2 midterste Compagnier 3 Skridt ud til Siden af Colonnens Marchelinie i Høide med deres forreste Afdeling. Pladserne for de øvrige Befalingsmænd, saavel som for Hornblæserne og Officersoppasserne, ere som ovenfor.

Ved »Bataillonscolonne« forstaaes ordentligviis Colonne med 2 Delingers Front, der betragtes som den almindelige Fegtningscolonne. Kun hvor det maatte være nødvendigt at skjelne mellem denne og Bataillonscolonne med Delings (Halvdelings) Front, benævnes den Første »dobbelt Bataillonscolonne« og den Sidste »enkelt Bataillonscolonne«.

§ 96.

Sammentrukne Compagnicolonner.

De 4 Compagnicolonner ved Siden af hverandre paa samme Frontlinie med 3 Skridts Mellemrum mellem Teteafdelingernes Fløimænd; Compagnicommandeurerne 6 Skridt foran deres forreste Afdelings første Geled. Hornblæserne, Officersoppasserne og Hestevarterne bag Bataillonens Midte i den i § 95 bestemte Afstand. Bataillonscommandeuren og Adjudanten ligeledes som i nævnte § anført.




Medføres Fanen, er dens Plads paa høire Fløi af venstre Midtecompagnies Tetedeling i 1ste Geled, og den derværende Underofficeer træder tilbage i 2det.

§ 97.

Linie.

De 4 Compagnier, hvert for sig i Linie paa samme Frontlinie med 3 Skridts Mellemlum mellem Fløimændene, eller opstillede efter Terrainet; Compagnicommandeurerne 8 Skridt bag Midten af deres Compagnier, eller hvor deres Nærværelse ellers er nødvendig. Bataillonscommandeuren med Adjudanten halvhundrede Skridt bag Bataillonens Midte, eller hvor hans Nærværelse er nødvendig.



Medføres Fanen, er dens Plads paa høire Fløi af venstre Midtecompagni i 1ste Geled, og

den derværende Underofficeer træder tilbage i 2det Geled.

§ 98.

Marchecolonne.

De 4 Compagnier hvert for sig i Marchecolonne med Delings-, Halvdelings- eller Sectionsfront bag hverandre i den Afstand, de erholde ved Udsvingning fra Linien. Paa Reisemarcher tages større Mellemlum mellem Compagnierne, og paa mindre Veie kan ogsaa den i § 61 angivne Formation benyttes. I Colonne med Delingsfront ere Compagnicommandeurerne 6 Skridt og i Colonne med Halvdelings- eller Sectionsfront 3 Skridt foran Midten af deres forreste Afdeling, eller hvor deres Nærværelse maatte være nødvendig. Bataillonscommandeuren som oftest i Teten af Colonnen, foran ham Hornblæserne, og Adjudanten foran disse.

Medføres Fanen, er dens Plads paa høire Fløi af næstbageste Compagnies Tetedeling i 1ste Geled, og den derværende Underofficeer træder tilbage i 2det Geled.

§ 99.

Formering.

Bataillonscommandeuren bestemmer i Forveien, hvor og i hvilken af de nævnte Formationer Bataillon skal opstilles, og Compagnierne indtage da, efterhaanden som de indtræffe, den Formation og Plads, de skulle have i Bataillon.

Hornblæserne begive sig paa Compagnicommandeurens Befaling til deres Plads i Bataillon.

Efterhaanden som Bataillonscommandeuren nærmer sig et Compagni, lader dets Commandeur Geværet skuldre og efter aflagt Melding, paa nærmere Ordre, atter tage ved Foden. Efter at have passeret Fronten, trækker Bataillonscommandeuren Sablen, commanderer:

Formeer Bataillon!

og overtager derved Commandoen.

Skulle Compagnierne atter formeres, skeer dette paa Commandoen:

Formeer Compagnierne!

Naar Bataillon stiller til Afmarche, finde følgende Afvigelse fra den sædvanlige Opstilling Sted. Hornblæserne staae paa høire Fløi, 6 Skridt fra Fløiunderofficeren, i Høide med 1ste Geled, og Adjudanten holder 3 Skridt til Høire af Hornblæserne. I Linieformationen forblive desuden Compagnicommandeurerne foran Midten af deres Compagnier.

Naar i Garnisonen Compagniernes Styrke er ringe, formeres denne tilligemed et passende Antal Befalingsmænd, efter Bataillonscommandeurens nærmere Bestemmelse, i eet eller to Compagnier.

II. Bevægelser.

§ 100.

Bataillonscolonnen.

a. Sted- og Frontforandring.

Vendinger, Bevægelse fremad, tilbage og til Siden, Forandring af Marcheretningen, Skraamarche

og Contramarche udføres af Colonnen som Heelhed saaledes som for det enkelte Compagni bestemt; Bevægelse fremad og tilbage dog under Iagttagelse af, hvad der i § 94 er anført om Retningen.

Skal en nøiagtig Indretten paa en ny Frontlinie finde Sted, begive, hvad enten Retningen skal være til Midten eller til en af Fløiene, paa Bataillonscommandeurens Avertissement: »Paa Frontlinien«, den høire Fløiunderofficer af høire Tetedeling og begge Fløiunderofficererne af venstre Tetedeling sig frem paa Linien. Den midterste af disse Underofficerer gjør strax Høireom, og de 2 andre Front mod ham. Bataillonscommandeuren retter fra den midterste en af de andre ind paa den nye Frontlinie, hvorpaa den anden retter sig selv ind. Naar dernæst commanderes »Fremad til Midten ret«, forholdes paa lignende Maade som for det enkelte Compagni bestemt. Føreren af venstre Tetedeling retter først sin egen og dernæst høire Tetedeling. Averteres en forandret Retning, eller medfører en Bevægelse af sig selv en saadan, bør dog saavidt mulig den derved foraarsagede Rykken af Roderne holdes indenfor hvert Compagni for sig saaledes, at Underofficererne i Midten af Colonnen blive lige bag hverandre overalt, hvor dette kan skee.

Gjør Colonnen »Omkring«, forbliver, med Undtagelse af Fløiunderofficererne, Enhver paa sin Plads.

Tilstede Forholdene ikke Bevægelsen med dobbelt Delingsfront, averteres:

Med Compagnicolonner!

Til Høire (Venstre) bryd af!

Compagnierne paa den Side, hvortil Afbrydningen averteres, vedblive at marchere; de andre gjøre Holdt og sætte sig ved Skraamarche bagest i Colonnen, saasnart Pladsen tilsteder det.

Vil Bataillonscommandeuren lade Compagnierne afbryde anderledes, maa Saadant averteres.

Naar Hindringen er passeret, gjøres Holdt, og Bataillonscommandeuren averterer:

Bataillonscolonne til Venstre! (Høire!)
 hvorpaa de afbrudte Compagnier atter føres ind paa deres Pladser i den dobbelte Colonne.

Afbrydning i mindre Afdelinger og Formering i større, saavel som Afbrydning med Roder og Opmarche, skee i den enkelte Colonne som for Compagniet bestemt (§ 74).

Hvor Afbrydningen i den dobbelte Colonne er aldeles forbigaaende, kan den ogsaa skee, ved at lade Compagnierne afbryde med Halvdelinger til Midten af Bataillon. Bataillonscommandeurens Commando, saavel som Udførelsen og Opmarchen, er i fuldstændig Lighed med, hvad der er bestemt for det enkelte Compagni.

Commanderes til en Bataillonscolonne »Til Angreb Geværet i høire Haand«, gjøre de 2 bageste Compagnier strax Holdt og følge dernæst, paa den ældste Compagnicommandeurens Commando, i en af Bataillonscommandeuren nærmere bestemt Afstand. Gives ingen Bestemmelse i saa Henseende, er Afstanden ordentligviis 100 Skridt.

Averteres, idet Tetecompagnierne gaae over til Angreb, »Skytterne paa Fløiene«, sætter den bageste Deling af hvert af disse Compagnier sig i Kjede paa nærmeste Fløi.

Som almindelig Regel gjælder, at intet Bajonetangreb maa udføres med mere end 8 Geleders Dybde.

b. Overgang til sammentrukne Compagnicolonner.

Der averteres:

Med Compagnicolonner!

Til Høire og Venstre (Til Høire eller Venstre)
 marcheer op!

Ved Opmarchen til Høire, eller til Høire og Venstre, bliver venstre Tetecompagni, og ved Opmarchen til Venstre, høire Tetecompagni staaende; de øvrige Compagnier føres hen paa deres Pladser.

Udføres Opmarchen fra enkelt Colonne til begge Sider, skeer den af næstforreste Compagni til den Side, der nævnes først, og af de 2 bageste til den Side, der nævnes sidst.

c. Overgang til Linie.

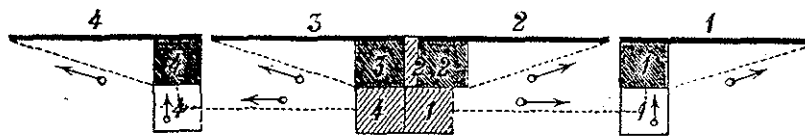
I Reglen skeer Udviklingen fra Midten, og begge Tetecompagnierne deployere da henholdsviis til Høire og Venstre, idet høire Tetedeling under Deployeringen tager den befalede Afstand fra venstre Midtecompagni; de øvrige Compagnier føres i Flankemarche ud af Colonnen og deployere paa Compagnicommandeurens Avertissement hen-

holdsviis til Høire og Venstre, saasnart Fronten er fri.

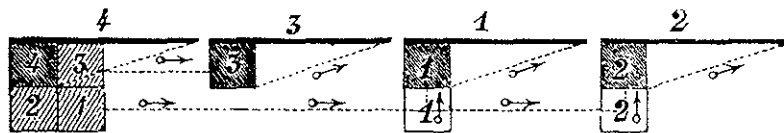
Skal Udviklingen derimod skee til en af Siderne, bliver ved Udviklingen til Høire venstre, og ved Udviklingen til Venstre høire Tetecompagni staaende; de øvrige Compagnier føres af deres Commandeurer ud af Colonnen og deployere til den befalede Side, naar Fronten er fri. Fløicompagniet deployerer ligeledes til samme Side, saasnart Pladsen tillader det, med mindre Bataillonscommandeuren i Forveien har averteret, at det skal deployere til den modsatte Side, hvilket i Reglen vil være Tilfældet, naar Bataillonnen deployerer til Skydefegtning, og Pladsen tilsteder det.

Bataillonscommandeurens Avertissement er:
Til Høire og Venstre (Til Høire eller Venstre)
deployeer!

Deployering til Høire og Venstre.



Deployering til Høire.



Den enkelte Colonne deployerer ligeledes altid paa Teten, og, naar Udviklingen skal skee til

begge Sider, udføres den af den forreste Halvdeel til den Side, der nævnes først, og af den bageste til den Side, der nævnes sidst. Udførelse og Commando som ovenfor.

Skal Bataillonnen deployere for at indtage en Stilling i Terrainet, averteres: «Til Høire og Venstre (»Høire« eller »Venstre«) til Skydefegtning deployeer»; det Compagni, hvorfra Udviklingen skeer, marcherer ligeud, de andre trække saameget til Siden, som behøves, og alle Compagnierne deployere, efterhaanden som de nærme sig Ildlinien.

Naar Tetecompagnierne af en Bataillonscolonne efter et udført Bajonetangreb deployere til Skydefegtning (§ 100 a), føres hvert af de 2 bageste Compagnier i Løb bag nærmeste Fløi, beredt til Angreb eller Forsvar.

d. Overgang til Marchecolonne.

Afmarche med Sectioner (Halvdeler), saavel fra den dobbelte som den enkelte Colonne, skeer paa den i § 77 bestemte Maade. Tilstede Forholdene, at der afmarcheres med større Front, kan Bataillonscommandeuren avertere:

N. Compagni har Teten!

Fremad tag Afstand!

Udførelsen som ved det enkelte Compagni.

Skal den dobbelte Colonne derimod under Bevægelsen forandres til en Marchecolonne, afbrydes først i enkelt Colonne, hvornæst Forholdet bliver som for Compagniet bestemt.

§ 101.

Sammentrukne Compagnicolonner.

a. Sted- og Frontforandring.

Vendinger, Bevægelse fremad, tilbage og til Siden, Skraamarche og Bajonetangreb udføres som for det enkelte Compagni bestemt, dog under Iagttagelse af, hvad der i § 94 er anført med Hensyn til Retningen. Gjøres Omkring, forbliver, med Undtagelse af Fløiunderofficererne, Enhver paa sin Plads.

Averteres, idet Colonnen gaaer over til Angreb, »Skytterne paa Fløiene«, sætte Fløicompaniernes bageste Delinger sig i Kjede henholdsvis paa Bataillonens høire og venstre Fløi.

Contramarche udføres paa Bataillonscommandeurens Commando i hvert Compagni for sig efter de for Compagniet gjældende Regler.

b. Overgang til Bataillonscolonne.

Der averteres »Bataillonscolonne til Midten« (»Høire« eller »Venstre«); de 2 Midten, eller den nævnte Fløi, nærmest værende Compagnier danne Teten; venstre Midtecompagni eller høire (venstre) Fløicompagni bliver staaende, de øvrige Compagnier føres af deres Commandeurer hen paa deres Pladser i Bataillonscolonnen (§ 100 a), det nærmeststaaende ved Anslutning, de 2 andre ved Vending. Skal der derimod formeres enkelt Colonne, averteres »Med Compagnicolonner til Høire (Venstre) bryd af«; Udførelsen skeer overensstemmende med det under § 100 a. Anførte.

c. Overgang til Linie.

Udførelse og Commando som under § 100 c, kun med den Forskjel, at høire Tetedeling her ved Udviklingen fra Midten ikke behøver at forandre sin Plads under selve Deployeringen, samt at de forskellige Compagnier ikke begynde Deployeringen, før de have den dertil fornødne Plads. Undertiden vil det ogsaa være hensigtsmæssigt, at det eller de Compagnier, hvorfra Udviklingen skal finde Sted, forinden de deployere, rykke noget frem, eller at de Compagnier, der skulle trække sig ud til Siderne, først gaae noget tilbage, hvis de derved dækkede kunne bevæge sig hen til det Sted, hvor de skulle deployere.

Deployering til Høire og Venstre.



Skal der, umiddelbart efter et i denne Formation udført Bajonetangreb, skydes, udvikles ordentligviis kun Fløicompanierne paa Bataillonscommandeurens Avertissement:

Fløicompanierne!

Til Skydefegtning deployeer!

Midtecompagnierne, der gjøre Holdt noget bag Ildlinien, ere da beredte til strax at fornye Angrebet, eller til, i fornødent Fald, at gaae tilbage for i en ny Stilling at optage Fløicompanierne.

d. Overgang til Marchecolonne.

Udførelse og Commando som under § 100 d. anført.

§ 102.

Linien.

a. Sted- og Frontforandring.

Front-, Skraa- og Rodemarche med den i Linie værende Bataillon udføres kun paa ganske korte Strækninger og skee altid paa Compagnicommandeurenes Commando efter Bataillonscommandeurens forudgaaende Signal eller Avertissement: »Fremad (Tilbage)«, »Fremad (Tilbage) til Høire (Venstre)«, »Til Høire (Venstre)«. Hvor Talen er om længere Strækninger, lader Bataillonscommandeuren som oftest først formere Compagnicolonner, hvilket ved denne Leilighed ordentligviis skeer til Bataillonens Midte.

Paa Avertissementet:

Compagnicolonner til Midten! (Høire eller Venstre!)

[Signal »Colonne« med eller uden Tilsætning af »Til Høire (Venstre)«].

lader enhver Compagnicommandeur formere Colonne til den Side, der vender mod Midten af Bataillonens, eller til den Side, der nævnes. Skeer Formeringen til Midten, slutter høire Midtecompagni under selve Colonneformeringen an til venstre Midtecompagni, og den ældste Compagnicommandeur commanderer begge Compagnier.

Vil Bataillonscommandeuren efter endt Bevægelse lade Bataillonens deployere, skeer dette ordentligviis til den modsatte Side af den, hvortil

Colonnerne formeredes. Commandoen er som under § 100 c. anført.

Hvor man intet Hensyn behøver at tage til Fjenden, udføres Frontforandringer under en hvilken-somhelst Vinkel ved, at Bataillonscommandeuren lader vedkommende Fløi- eller Retningscompagni udføre Frontforandringen paa den af de i § 60 nævnte Maader, der bedst svarer til Forholdene, og dernæst lader de øvrige Compagnier følge Bevægelsen.

Er Bataillonens derimod udviklet til Skydeføgtning, udgaaer Bevægelsen altid fra den udsvingende Fløi. Trækkes en af Fløiene frem for at overfløie Fjenden, eller kaster Fjenden den tilbage, følge de øvrige Compagnier efterhaanden Bevægelsen saaledes, at Forbindelsen saavidt mulig bestandig vedligeholdes. Trækkes den ene Fløi frem, den anden tilbage, fremkommer derved en Frontforandring om Midten. Ved Frontforandringer under en lille Vinkel forholde Compagnierne sig som i § 60 for dette Tilfælde bestemt. Det samme er Tilfældet ved Frontforandringer under en noget større Vinkel med det eller de Compagnier, der støde umiddelbart op til Svingningspunktet, hvorimod de andre Compagnier i dette Tilfælde ordentligviis formere Colonne til den mod Svingningspunktet vendende Side og rykke derpaa om mulig dækkede frem eller tilbage til den nye Ildlinie, hvor de deployere til den Side, der vender fra Svingningspunktet. Ved tilbagegaaende Bevægelser formeres Colonnerne altid med Front mod Fjenden.

At en Frontforandring skal udføres, kan antydes enten ved Avertissementet:

Frontforandring til Høire (Venstre)
paa N. Compagni!

eller ved Signalet »Høire (Venstre) Fløi«, »Fremad (Tilbage)«, eller »Frontforandring fremad (tilbage)«, »Til Høire (Venstre)«.

b. Overgang til Bataillonscolonne.

Skeer paa Avertissementet »Bataillonscolonne til Midten (Høire eller Venstre)«, eller paa Signalet »Det Hele«, »Colonne«. Tilføies ikke Signalet »Til Høire (Venstre)«, er det altid til Midten, eller til det Sted i Terrainet, hvor Bataillonscommandeuren holder og rækker Sablen i Veiret. Compagnierne formere strax Colonne til den Side, som vender mod det Sted, hvor Bataillonscolonnen skal formeres og indtage dernæst deres Plads i denne.

c. Overgang til sammentrukne Compagnicolonner.

Udførelsen, der enten skeer paa Avertissementet »Sammentrukne Compagnicolonner til Midten (Høire eller Venstre)«, eller paa Signalet »Det Hele«, »Samling« med eller uden Tilføielse af »Til Høire (Venstre)«, er overensstemmende med det under b. Anførte.

d. Overgang til Marchecolonne.

Bataillonscommandeuren averterer:

Afmarche til Høire (Venstre) med Sectioner! (Halve Delinger eller Delinger!) hvornæst Compagnicommandeurerne lade denne

Bevægelse udføre paa den i § 64 bestemte Maade. Kan Bataillonscommandeurens Avertissement ikke høres over hele Linien, vil det være tilstrækkeligt at avertere det Compagni, der skal have Teten; de andre følge da dettes Bevægelser.

§ 103.

Marchecolonnen.

a. Sted- og Frontforandring.

Forandring af Marcheretningen, Skraamarche, Afbrydning og Op-marche, Contramarche og øvrige Bevægelser udføres i hvert enkelt Compagni for sig paa befalede Maade efter Bataillonscommandeurens forudgaaende Avertissement, der i Reglen kun gives til Tete-compagniet, hvis Bevægelser da følges af de efterfølgende Compagnier.

b. Overgang til Bataillonscolonne.

Paa Avertissementet (Signalet) »Bataillonscolonne til Høire (Venstre)« lade Compagnicommandeurerne formere Compagnicolonner, saasnart Terrainet tilsteder det; Tete-compagniet bliver staaende, og de andre indtage efterhaanden deres Pladser i Bataillonscolonnen. De 2 forreste Compagnier i Teten, de to bageste bag disse, næstforreste og bageste til den befalede Side. Vil Bataillonscommandeuren have det anderledes, lader han Compagnierne avertere, naar de nærme sig.

c. Overgang til sammentrukne Compagnicolonner.

Paa Avertissementet »Med Compagnicolonner til Høire og Venstre (Høire eller Venstre) marcheer op«, formeres Compagnicolonnerne, og Opmarchen udføres til den befalede Side, eller, hvis det er til Høire og Venstre, af det næstforreste Compagni til den Side, der nævnes først, og af de 2 bageste til den Side, der nævnes sidst.

d. Overgang til Linie.

Bataillonscommandeuren averterer:

Indsvingning til Venstre! (Høire!).

eller

Bagom-Opmarche til Høire! (Venstre!). hvilket efterhaanden gjentages af Compagnicommandeurerne, og Evolutionen udføres af hvert Compagni for sig, efterat Teten har gjort Holdt, eller naar det kommer ud for sin Plads i Linien.

Skal Udviklingen skee ved Opmarche til Teten, averteres:

Til Høire og Venstre (Høire eller Venstre) formeer Bataillon!

De 2 forreste Compagnier udvikle sig til den Side, der nævnes først, og de 2 bageste til den Side, der nævnes sidst. Tete-compagniet gjør Holdt og udfører Opmarchen paa befalet Maade; de øvrige Compagnier formere Compagnicolonner og føres hen paa deres Pladser, hvor de deployere. Skal Udviklingen skee til een af Siderne, udføres den paa lignende Maade.

Andet Capitel.

Bataillon i spredt Orden.

§ 104.

Udvikling og Samling.

Afstanden, saavel mellem Compagnierne indbyrdes, som mellem de forskjellige Linier, retter sig hvergang efter de forhaandenværende Forhold. Compagnierne i 2den Linie skulle altid være bag Mellemrummene af 1ste Linie.

Paa Bataillonscommandeurens Avertissement, der ganske maa rette sig efter Omstændighederne, og som derfor her kun anføres exempelviis, saasom:

Fra N. Compagni tag N. Afstand!



eller:

N. og N. Compagni danne Hovedreserven!


Fra N. Compagni tag N. Afstand!



eller:

Med N. Afstand formeer Bataillon en i 2
Linier!

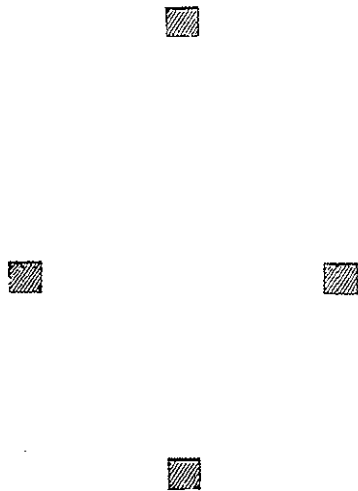
Fra N. Compagni tag N. Afstand!



eller:

N. Compagni danner Fortræfningen, N. og
N. Compagni Hovedstyrken, og N. Com-
pagni Reserven!

Fra N. Compagni tag Afstand!



forbliver det Compagni, hvorfra Afstanden skal
tages, staaende; de øvrige Compagnier indtage de
dem anviste Pladser.

Bataillon en samles atter paa Signalet »Det
Hele«, »Samling« eller »Det Hele«, »Colonne«
henholdsviis i sammentrukne Compagnicolonner eller
Bataillonscolonne.

§ 105.

Bevægelser med Compagnicolonner og disses Forhold.

Afstand og Retning tages altid fra Retnings-
compagniet, og er Bataillon en ordnet i 2 Linier,
retter den Linie, der er Reserve, og hvis Be-
vægelser som en Følge heraf middelbart eller
umiddelbart ere afhængige af forreste Linies For-
hold, sig med Hensyn til Afstand og Andet efter
denne. Kun hvor en tilbagegaaende Bevægelse
udføres samtidig af begge Linier, bliver Forholdet
omvendt.

Bevægelser fremad eller tilbage udføres paa
Bataillonscommandeurens Avertissement eller Signal
»Fremad (Tilbage)«.

Overgangen fra Ordningen i 1 Linie til Ord-
ningen i 2 Linier og omvendt udføres enten ved
at give det fornødne Avertissement eller Signal
til de Compagnier, der skulle rykke frem eller
tilbage, og da igjen standse dem, eller ved at
give dem den fornødne Ordre. En Afløsning af
Linierne skeer, enten naar bageste Linie rykker
frem til Angreb gennem den forreste, eller naar

den forreste Linie gaaer tilbage gennem den bageste, efterat denne har indtaget en Stilling for at optage den.

Med Hensyn til Colonnernes Udvikling til Skydefegtning i sluttet Linie eller i spredt Orden, Skytteliniers Bevægelser, Forstærkning, Formindskelse, Afløsning og Inddragning følges af hvert Compagni for sig de for det enkelte Compagni givne Regler. Skytteafdelingerne af de forskjellige Compagnier sætte sig saaledes i Forbindelse, at Terrainet foran Mellemmummene fuldstændig kan beherskes.

Den Linie, der er Reserve, udvikles i denne Egenskab kun til Skydefegtning, naar den skal indtage en Stilling for at optage den forreste Linie, hvilket kan antydes ved Signalet »Reserve«, »Spredt Orden«. Overalt, hvor Colonnerne paa Stedet ikke finde nogen Dækning, faldes ned, og, ere de tillige udsatte for stærk Artilleriild, de- ployeres.

Frontforandringer udføres, forsaavidt Colonnerne ikke ere udviklede i Fegtning, og man ikke behøver at tage Hensyn til Dækning eller Skjul, ved at de paa Bataillonscommandeurens Avertissement eller Signal (§ 102 a) af deres Comman- deurer føres ad korteste Vei ind paa den nye Front- linie, idet de under Marchen efterhaanden (ved 2 Gange at udføre en ottendedeel Svingning) ledes saaledes, at deres Teter gives en med denne lige- løbende Flugt. De Compagnier, som ved Front- forandring til Høire staae til Høire, og de, som

ved Frontforandring til Venstre staae til Venstre af Svingningspunktet, gjøre selvfølgelig først Om- kring og rykke 6 Skridt gennem den nye Frontlinie, forinden de gjøre Holdt, Front og rette sig ind.

Ere Colonnerne derimod udviklede i Skyde- fegtning, bliver Forholdet aldeles overensstemmende med, hvad der i § 102 a. er anført med Hensyn til Frontforandringer fra Linien.

Skal en Bataillon foretage en Indbrydning med Compagnicolonner, kan dette skee saavel i 1 som i 2 Linier. Hvert Compagni opgives sit Maal, eller ogsaa alle Compagnier eet og samme Maal, hvorved Bevægelsen bliver straaleformig indefter, og Fjendens Ild straaleformig udefter. Udføres Ind- brydningen i 2 Linier, maa forreste Linie, hvis Fjenden kastes, strax beskyde ham, men derimod ikke uden særlig Ordre indlade sig paa nogen Forfølgning, da Saadant ordentligviis bør udføres med 2den Linie. Afslaaes forreste Linies Angreb, trække dens Colonner sig tilbage gennem Mellemmummene i 2den Linie, der i saa Fald med for- øget Kraft fortsætter Fremrykningen. Indbrydning mod Kanoner foretages i Almindelighed i sluttet eller spredt Linie.

Ved Øvelser uden Modstander kan Bataillonscommandeuren antyde, at Colonnerne skulle udvikle sig til Skydefegtning i sluttet Linie eller spredt Orden ved Signalerne „Skyd“, eller „Skytter ud“ med eller uden Tilføielse af „Lang Tone“. Hvor derimod en virkelig Modstander haves, bør saavel Tidspunktet for Udviklingen som Valget af Maaden, hvorpaa den skal udføres, ordentligviis overlades Compagnierne.

Tredie Capitel.

Bataillon en i Ordninger mod Cavalieri.

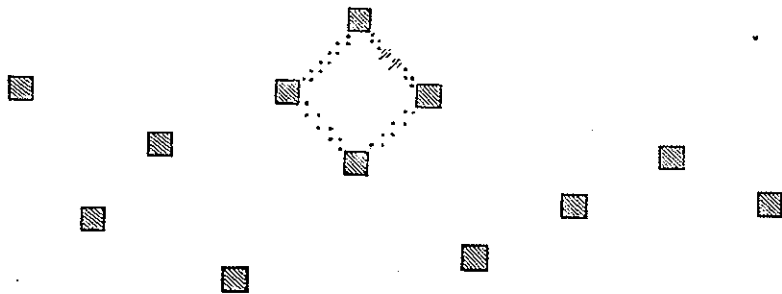
§ 106.

Compagnicarreer.

Naar en i Skydefegtning indviklet Bataillon trues af Cavalieri, forholde de enkelte Compagnier sig, alt eftersom de befinde sig i sluttet eller spredt Orden, saaledes som i §§ 78 og 92 er bestemt.

Saavidt Omstændighederne tilstede det, gives Carreerne en saadan Opstilling, at de kunne yde hverandre gjensidigt Flankeforsvar og uden Vanskelighed afgive Ilden i alle Retninger. I hvert Fald maae de aldrig staae paa een og samme Linie for ikke at udsættes for at blive kastede

Exempler paa Compagnicarreer.



ind paa hverandre. Er der Stabe, Kanoner, Saarede eller deslige at dække, bør Bataillonscommandeuren tillige søge at trække Carreerne tættere sammen (sammentrukne Compagnicarreer).

Det vil i saa Fald ofte være hensigtsmæssigt at forbinde dem ved Skytter, der tages af deres bageste Sider.

Bestaaer en Reserve af 2 jevnside værende Compagnier, kunne disse, hvis Tiden ikke tillader, at de tage den fornødne Afstand, i Forening danne een Carree paa samme Maade som for det enkelte Compagni bestemt. De sammenstødende Underofficerer i de tvende forreste og bageste Afdelinger slutte da, efterat der er gjort Front, op til det forreste Geled.

Med Hensyn til Compagnicarreernes Bevægelser for at naae et gunstigere Terrain, eller for at samles i sammentrukne Compagnicarreer, gjælder det som Regel, at en saadan Bevægelse, kun naar Øieblikket er meget gunstigt, bør udføres af alle Compagnier paa engang.

§ 107.

Bataillonscarree.

Bataillonscarreen formeres ordentligviis kun umiddelbart fra den dobbelte Bataillonscolonne og vil saaledes i Reglen kun finde Anvendelse i en Brigades 2den Træfning. Paa Commandoen »Former Carree« bliver den forreste Afdeling staaende. 2den og 3die Afdeling slutte, paa Delingsførernes Avertissement, op til Teten. I 4de Afdeling afbryder Delingen til Høire paa Delingsføreren Commando i Løb med Sectioner (Halvdelinger) til Høire, og Delingen til Venstre paa samme Maade

med Sectioner (Halvdelinger) til Venstre, hvorpaa de begge slutte op til 1ste Flankes bageste Afdeling paa 2 Skridt nær. Den 5te Afdelings 2de Delinger bryde til samme Tid af paa samme Maade og slutte op til de foranværende Delinger. De 3 bageste Afdelinger slutte, paa Delingsføernes Avertissement, op til de afbrudte Delinger, dog saaledes, at der mellem disse og den forreste Afdeling af 4de Flanke bliver 2 Skridts Afstand.

Under selve Anslutningen retter den forreste Afdeling sig til Midten; i de øvrige Afdelinger rette de enkelte Delinger sig derimod hovedsagelig udefter, dog at Retningen lempes saaledes, at derved ikke opstaaer nogen Aabning i 4de Flanke.

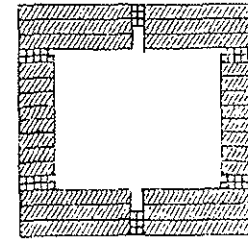
De Underofficerer, der ere bag Fronten og paa høire Fløi af de 3 forreste Delinger til Høire, formere 2 Geleder mellem 1ste og 2den Flanke; de bag Fronten og paa venstre Fløi af de 3 tilsvarende Delinger til Venstre, ligeledes mellem 1ste og 3die Flanke; og de tilsvarende Underofficerer af de 3 bageste Delinger paa hver Side, ligeledes henholdsvis mellem 2den og 4de, samt 3die og 4de Flanke. De paa den udvendige Side af de afbrudte Delinger værende Underofficerer træde under Tilslutningen paa den indvendige Side af deres Afdelinger.

Samtlige Officerer have deres Pladser indvendig i Carreen, saa nær som mulig ved deres Afdelinger. Bataillonscommandeuren i Midten af Carreen og Adjudanten til Venstre af ham, (Fanen bag 1ste

Flanke). Hornblæserne bag 1ste Flanke; Oppasserne og Hesteværterne bag 4de Flanke.

Naar Alt er sluttet op, commanderes »Front«. De i Midten af 1ste og 4de Flanke staaende Underofficerer slutte op til forreste Geled.

Forsvar, Bevægelser og Overgang til Colonne udføres i fuldstændig Lighed med de for Compagnicarreen givne Bestemmelser. Naar der commanderes »Formeer Colonne«, lade Førerne af de afbrudte Delinger disse strax opmarchere.



Angribes en Bataillonscolonne saa pludselig af Cavaleri, at der ikke er Tid til at formere nogen regelmæssig Carree, commanderes blot »Front«, hvorpaa Enhver, uden at forlade sin Plads, gjør Front udad. Iøvrigt bliver Forholdet som ovenfor. Skulde Colonnen ved denne Leilighed kun have Delingsfront, bør den først indtrædende Leilighed benyttes til at trække Midtecompagnierne ud til Siderne.

Fjerde Capitel.

Bataillonet formeret til Parade.

§ 108.

Ordning.

a. Bataillonscolonne.

Som under § 95 anført, dog med den Forskjel, at Hornblæsernes og Adjudantens Pladser ere, som naar der stilles til Afmarche. (Majoren mellem Hornblæserne og Fløien). Bataillonscommandeuren er foran Midten af Colonnen, Front udad.

b. Sammentrukne Compagnicolonner.

Som under § 96 anført, dog med den Forskjel, at Hornblæsernes og Adjudantens Pladser ere, som naar der stilles til Afmarche. (Majoren som under a). Bataillonscommandeuren er foran Midten af Bataillonet, Front udad.

c. Linie.

Compagnierne i Linie paa een og samme Frontlinie med 3 Skridts Mellemrum. Hvert enkelt Compagni er formeret til Parade (§ 54), dog at Compagnicommandeuren er paa høire Fløi i 1ste Geled (ved venstre Midtecompagni til Høire af Fanen), og at Føreren for høire Fløideling forbliver bag Fronten. Hornblæsernes og Adjudantens Pladser ere, som naar der stilles til Afmarche. (Majoren som under a). Bataillonscommandeuren er 25—30 Skridt foran Midten af Bataillonet, Front udad.

d. Marchecolonne.

Som under § 98. (Majoren i Queuen af Colonnen).

Saalænge en Bataillon staaer opstillet til Parade eller Revue, samt under Revuemarche, udføres, med Undtagelse af de i det Efterfølgende nævnte Tilfælde, de enkelte Geværgreb og Bevægelser i alle Formationer paa Bataillonscommandeurens umiddelbare Commando overalt, hvor dette i Compagniet skeer paa Compagnicommandeurens Commando. At dette Forhold skal indtræde, tilkjendegiver Bataillonscommandeuren ved at avertere:

Formeer Bataillonet til Parade!

ligesom Enhver paa dette Avertissement indtager den henholdsvis under a, b, c og d bestemte Plads.

Averteres:

Træd tilbage!

gjælde atter de sædvanlige Regler for Commandoen, og Enhver indtager igjen den henholdsvis i §§ 95, 96, 97 og 98 bestemte Plads.

Hvor der ved andre Leiligheder skal afgives Honneur med presenteret Gevær, skal Bataillonet forinden formeres til Parade, men umiddelbart efter at Geværet atter er skuldret, averterer Bataillonscommandeuren »Træd tilbage«.

Skal en til Parade formeret Bataillon skyde ved Begravelser, indtage paa Commandoen »Lad Geværet« samtlige Compagnicommandeurer og de i Geledet staaende Delingsførere deres Pladser bag

Fronten; naar Geværet efter den sidste Affyring tages i Hvæl, træde de atter ind i Geledet.

§ 109.

Fanen.

Fanen afhentes af Adjudanten, Fanebæreren og 5 Mand. De 2 Førstnævnte begive sig ind i Bataillonscommandeurens Kvarter for at bringe den ud. Naar dette er skeet, afmarcheres til Bataillonens Samlingsplads; Adjudanten rider foran. Naar Fanebæreren kommer til Bataillonens høire Fløi, træder han ind paa Fløien i 1ste Geled, Adjudanten og Bedækningen træde tilbage, og den yngste Second-lieutenant, som skal føre Fanen til dens Plads, begiver sig til Bataillonens høire Fløi, hvor han stiller sig tæt ovenfor Fanebæreren, der aftager Hylstret. Naar Bataillonscommandeuren derefter ankommer, lader han Bataillonens formerer til Parade og Geværet presentere, hvorpaa Faneofficeren træder frem foran Fanebæreren, commanderer »Marche«, og, naar Fanen er rykket 3 Skridt frem, svinger han til Venstre, og følges af Fanebæreren langs Fronten. Paa Ordet »Marche« blæse Hornblæserne Honneur-marche, og Officererne salutere, efterhaanden som Fanen kommer forbi dem. Naar Faneofficeren kommer til det Sted, hvor Fanen skal være, indtager Fanebæreren sin Plads; Faneofficeren begiver sig bag om Fronten til sin Plads i Compagniet, og Spillet ophører paa Bataillonscommandeurens Vink.

Fanen bringes atter tilbage til Bataillonscommandeurens Kvarter af det Compagni, som dertil beordres. Bataillonens formerer til Parade, og paa Bataillonscommandeurens Avertissement »Fanen til N. Compagni«, begiver Faneofficeren sig foran Fronten til Fanen og stiller sig foran Samme, Geværet presenteres, Honneurmarche blæses, og Fanen føres hen til vedkommende Compagni paa samme Maade som ved Bataillonens Formering, hvornæst Faneofficeren atter begiver sig tilbage til sin Plads. Naar Compagnierne dernæst, efterat Geværet atter er skuldret, formeres, begive Hornblæserne sig til Fanecompagniet, der først afmarcherer. Adjudanten rider foran; Spillet røres. Udenfor Bataillonscommandeurens Kvarter opmarcheres i Linie, Geværet presenteres, Honneurmarche blæses, og Fanen bringes ind under Adjudantens Ledsagelse, hvorpaa Compagniet afmarcherer i Stilhed til Aftroingsstedet.

§ 110.

Revue.

Bataillonens Opstilling til Revue er, naar ikke anderledes befales, i Linie.

De til Mellemstaben hørende Personer indtræde paa høire Fløi ovenfor Hornblæserne. Øverst staaer Overlægen, til Venstre af ham Underlægen, dernæst Auditeuren og endelig Intendanten. Den høiere Rang, som maatte være tillagt en af disse Embedsmænd, kommer her ikke i Betragtning.

Saasnart den Inspicerende nærmer sig Bataillon, lader Bataillonscommandeuren Geværet presentere og commanderer dernæst »See til Høire (Venstre)«, hvornæst han i Galop begiver sig til Fløien, aflægger mundtlig Rapport om den tilstedeværende Styrke, overrækker Revuelisten og ledsager den Inspicerende paa den Side, som vender fra Bataillon, til den modsatte Fløi. Idet Fronten passerer, see Alle i Gelederne frit og utvungent op til den, der honoreres. Skal Spillet røres, begyndes dermed, umiddelbart efterat Geværet er presenteret, og det ophører først, naar Bataillonscommandeuren giver Tegn dertil. Iøvrigt henvises med Hensyn til Æresbeviisning med Spil, Salut af Officererne og sænket Fane til Ceremoniel-Reglementet, samt til Exerceerreglementets § 26 og § 27. Naar Fronten er passeret, begiver Bataillonscommandeuren sig til sin Plads foran Midten af Bataillon, lader Geværet skuldre og commanderer, saafremt Specialrevue skal afholdes:

Til Specialrevue!

Formeer Compagnierne!

hvorpaa Compagnicommandeurerne træde 8 Skridt frem for Midten af deres Compagnier. Fanebæreren forbliver med Fanen paa høire Fløi af 3die Compagni. Mellemstaben træder bort. Bag høire Fløi af 1ste Compagni i 8 Skridts Afstand fra 2det Geled staaer Understaben, rangeret som følger: Depotsergeanten, Stabshornblæseren, Bataillonsskriveren, Bøsseageren og Profossen. De Commanderede, som skulle møde ved Revuen, stille

sig ligeledes 8 Skridt bag høire Fløi af det Compagni, hvortil de høre (ved 1ste Compagni til Venstre af Understaben). Officeersoppasserne til Venstre af de Commanderede.

Saalænge Specialrevuen varer, har Bataillonscommandeuren indstukken Sabel, og, saasnart den er begyndt ved et Compagni, lade de andre Compagnier tage ved Foden.

Naar den Inspicerende nærmer sig et Compagni for at eftersee det, afgives Honneur overeensstemmende med Ceremonielreglementets §§ 12 og 13, og Compagnicommandeuren overleverer den befalede Styrkeliste til den Inspicerende. Derpaa skuldres Geværet, og Compagnicommandeuren commanderer: »2det Geled, 3 Skridt baglænds Marche«, »Ret«, og dernæst, saasnart den Inspicerende nærmer sig 1ste Geled, »See til Høire (Venstre)«. Naar dette er passeret, og den Inspicerende kommer i Nærheden af 2det Geled, commanderes: »2det Geled, See til Venstre (Høire)«. Compagnicommandeuren fremstiller det bag Fronten staaende Personale, hvorefter dette træder bort, og der commanderes: »2det Geled, 3 Skridt fremad Marche«, »Ret«. Beordrer den Inspicerende derpaa Compagniet til at rykke frem for at aflægge Prøve paa, om det er tilbørlig indøvet, lader Compagnicommandeuren først Enhver træde tilbage paa sin Plads. Under Inspiceringen maa han være den Inspicerende saa nær, at han tydelig kan høre, hvad denne maatte befale. Medens 3die Compagni inspiceres, bevogtes Fanen af det først inspicerede Compagni.

Ved Specialrevuen føres Skyldbogen i Brødpøsen, hvoraf Manden fremtager den, naar den Inspicerende forlanger at see den, og leverer den til Compagnicommandeuren, som opslaaer den sidst indførte Afregning og overrækker derpaa Bogen til den Inspicerende.

Skal den i Linie opstillede Bataillon passere Revuemarche for den Inspicerende, averterer Bataillonscommandeuren, efter at have ladet Geværret tage i Hviil:

Til Revuemarche!

Høire Fløideling marcherer ligeud!

hvorpaa Hornblæserne i Løb sætte sig 20 Skridt foran den nævnte Afdeling, eller hvis Marchelinien skal have samme Flugt som Bataillonens Frontlinie, blot:

Til Revuemarche!

i hvilket sidste Tilfælde Hornblæserne forblive paa deres Plads. Derpaa commanderer han:

Med Delinger!

Høire (Venstre) . . . sving!

Marche! (Løb!)

og, naar Svingningen er fuldført:

Holdt!

Ret! (Til Venstre . . . ret!)

Fanen forbliver paa høire Fløi af venstre Midtecompagni. (Majoren begiver sig til Queuen af Colonnen).

Naar dernæst commanderes:

Bataillon! . . . **Marche!**

begynde Hornblæserne at blæse og vedblive dermed, saalænge Forbimarchen vedvarer. Naar de ere komne den Inspicerende en Delingslængde forbi, svinge de ud til Siden og stille sig ligeoverfor Samme. Compagnicommandeurerne lade, efterhaanden som deres Compagnier nærme sig den Inspicerende, Geværret skuldre og commandere dernæst: »See til Høire (Venstre)«. Bataillonscommandeuren rider, efter at være kommen den Inspicerende nogle Skridt forbi, med sænket Værge i Galop hen til denne og holder ved den Side af ham, hvorhen Bataillonnen marcherer. Her forbliver han, til den sidste Afdeling er kommen forbi. Naar dette er skeet, sætte Hornblæserne sig i Marche, svinge, naar de ere komne bag Midten af den bageste Afdeling, og følge denne.

Udføres Revuemarchen i sluttet Colonne (Bataillonscolonne), ere Bataillonscommandeuren, (Majorens) og Adjudantens Pladser som ved en til Revuemarche formeret aaben Colonne; alt Øvrigt som under § 108 d. Skal ved denne Leilighed saluteret, skeer dette ikke af de Officerer, der ere inde imellem Bataillonscolonnens Afdelinger.

Skulde den Inspicerende efter afholdt Revue ville lade sig Officeercorpset og Mellemstaben forestille, stille Officererne sig efter deres indbyrdes Anciennet, og Mellemstaben tager Plads paa Officerernes venstre Fløi i den ovenanførte Orden.

Fjerde Afsnit.

Brigaden.

§ 111.

Almindelige Bestemmelser.

Brigaden er nærmest at betragte som en til gjensidig Understøttelse ordentligviis i 2 Træfninger ordnet Samling af Batailloner, der efter Omstændighederne enkeltviis, flere i Forening eller træfningsviis, kunne enten udvikles til Skydefegtning, eller anvendes som Angrebscolonner.

En Sammendragning af alle Bataillonerne i een sammenhængende Brigadecolonne, for med denne Masse paa engang at virke mod et enkelt Punkt, bør aldrig finde Sted, og en Formering i een Træfning anvendes kun, naar det undtagelsesviis særlig befales.

Den Træfning, som i den første Opstilling er forrest, benævnes 1ste, den bag Samme 2den, og disse Benævnelser forblive under alle Bevægelser og Stillinger de samme. Ved forreste og bageste Træfning forstaaes derimod altid den, der i Øieblikket er nærmest ved, eller længst fra Fjenden. Bataillonerne kunne med Hensyn til deres Plads i Brigaden af Brigadecommandeuren benævnes paa lig-

nende Maade som Bataillonens Compagnier af Bataillonscommandeuren.

Med Hensyn til den indbyrdes Retning af en Brigades enkelte Afdelinger og til Træfningernes gjensidige Forhold, gjælde i alt Væsentligt de samme Regler som for Bataillonens Compagnier og Linier. Naar ikke anderledes befales, er ved et ulige Antal Batailloner forreste Træfnings Midtebataillon, og ved et lige Antal den til Venstre af Midten værende Bataillon, Retningsbataillonen.

En nøiagtig Indretten af alle Afdelinger paa een og samme Frontlinie finder ved Brigaden kun Sted ved Møde- og Parade-Opstillinger, samt naar det ellers maatte befales i et særligt Øiemed. Hvor en saadan nøiagtig Indretten skal finde Sted, lader Brigadecommandeuren Retningsbataillonen rette sig ind paa den bestemte Linie, hvornæst de øvrige Batailloner følge denne Bevægelse.

Skal en Brigade indtage en Fegtningsstilling i Terrainet, angives ved en Adjudant blot Støttepunktet for en af Træfningens Fløie eller for dens Midte, samt Hovedflugten, der i Almindelighed bestemmes efter fremragende Terraingjenstande, hvornæst de enkelte Batailloner rykke ind i Stillingen, idet deres Plads saavidt mulig i Forveien betegnes derved, at vedkommende Bataillonsadju-danter under selve Indrykningen opstille sig paa de Punkter, hvor den nærmest Støttepunktet værende Fløi af deres Afdeling skal staae.

I Brigaden foretages ingensomhelst Bevægelse paa Brigademocnadeurens umiddelbare Commando,

men de enkelte Batailloner føres af deres Commandeurer efter Brigadecommandeurens Instructioner, Avertissements, eller Befalinger, der kunne overbringes ved en Officeer af hans Stab; ligesom han ogsaa, saafremt han maatte finde det bekvemmere, som Middel til Brigadeevolutionernes Indøvelse, kan anvende Signaler, der i saa Fald for Eensformigheds Skyld skulle være som i det Følgende i Klammer antydet. I dette Øiemed skal hver Brigade være forsynet med et Signalhorn, der staaer noget høiere end Bataillonernes.

Naar Brigadecommandeuren indfinder sig ved Brigaden, honoreres han af Bataillonerne, efterhaanden som han nærmer sig disse, overensstemmende med Ceremonielreglementet. Han overtager Commandoen af Brigaden paa Avertissementet:

Formeer Brigaden!

og fratræder igjen Commandoen paa Avertissementet:

Formeer Bataillonerne!

Da der i Brigaden ikke forekommer nogen-
somhelst Bevægelse, der udkræver en særlig Indøvelse paa Exerceerpladsen, bør dens Øvelser, saa meget som mulig finde Sted i Terrainet.

§ 112.

Opstilling.

a. Møde-Opstilling.

Bataillonscolonner ved Siden af hverandre i 2 Træfninger med en Afstand mellem Bataillonerne

indbyrdes og mellem Træfningerne af i Reglen 12 Skridt (sammentrukne Bataillonscolonner). Ved et ulige Antal Batailloner er første Træfning stærkest; Bataillonerne i 2den Træfning staae lige bag Bataillonerne i 1ste, og Brigademusiken paa høire Fløi af 1ste Træfning, opstillet som under § 54 bestemt. Vil Brigadecommandeuren have, at Opstillingen skal være i enkelte Bataillonscolonner eller i sammentrukne Compagnicolonner, maa Saa-dant særlig befales.

b. Fegtningsopstilling.

Forreste Træfning efter Omstændighederne enten i Compagnicolonner med foranværende Skytte-linier, eller deployeret i Linie; bageste Træfning i Reglen i Bataillonscolonner bag forreste Træfnings Melleumrum. Afstanden mellem Bataillonerne indbyrdes og mellem Træfningerne retter sig udelukkende efter de stedfindende Forhold og Brigadecommandeurens Bestemmelse.

§ 113.

Udvikling og Samling.

Skal Udviklingen skee fra en Møde-Opstilling, averterer Brigadecommandeuren, efterat han i Forveien har givet den fornødne Instruction:

Fra N. Bataillon tag Afstand!

Skal den derimod skee fra Marchecolonner, lader han avertere:

Indsvingning til Høire! (Venstre!)
eller:

Bagomopmarche til Høire! (Venstre!)
eller:

Til Høire og Venstre (Høire eller Venstre)
formeer Brigaden!

I begge Tilfælde skeer Udviklingen i 2 Træfninger, naar det ikke udtrykkelig tilføies, at den skal skee i 1 Træfning.

Hver Bataillon formerer, saasnart Pladsen tillader det, Bataillonscolonne, og disse indrykke da i den betegnede Stilling, eller med Deployeringsafstand paa den opgivne Frontlinie.

Skal derefter forreste Træfning udvikles i Compagnicolonner, averterer Brigadecommandeuren:

Compagnicolonner!

(Signal »Spredt Orden«)

hvorved det gjælder som Regel, at hver Bataillon altid beholder 2 Compagnier i Reserve.

Vil Brigadecommandeuren derimod udvikle den forreste Træfning til Skydefegtning i Linie, averterer han:

Til Skydefegtning deployeer!

(Signal »Skyd«).

Hvor ikke Hensynet til Fjenden eller Terrainet fordrer det anderledes, skeer Udviklingen fra Brigadens Midte.

Sammendragningen i Bataillonscolonner udføres paa Avertissementet:

Bataillonscolonne!

(Signal »Det Hele«, »Colonne«)

og Brigaden samles i sammentrukne Bataillonscolonner paa Avertissementet:

Sammentrukne Bataillonscolonner!

(Signal »Det Hele«, »Samling«).

Sammendragningen skeer ordentligviis til den modsatte Side af Udviklingen.

§ 114.

Bevægelser.

Begge Brigadens Træfninger ere under Bevægelsen ordentligviis formerede i Bataillons- eller Compagnicolonner.

De i § 105 for Compagnicolonnernes Bevægelse og Forhold givne Regler kunne i alt Væsentligt overføres paa Bataillonscolonnerne, ligesom Brigadecommandeuren ogsaa, selvfølgelig med de fornødne Tillempninger, kan betjene sig af de i bemeldte § anførte Avertissementscommandoord og Signaler.

Trues en Brigade i aabent Terrain af Cavaleri, formere de i Compagnicolonner eller i Linie udviklede Batailloner, Compagnicarreer, og de i Bataillonscolonner værende, Bataillonscarreer, forsaavidt Saadant ikke strider mod de i det Foregaaende udtalte Grundsætninger. Vil Brigadecommandeuren for det gjensidige Forsvars Skyld trække Bataillonerne tættere sammen, giver han det fornødne Avertissement (Signal »Samling«) og standser da

efterhaanden de ankommende Batailloner. Iøvrigt henvises til det Foregaaende.

§ 115.

Forstærkning med andre Vaabenarter.

Hvor en Infanteribrigade skal optræde selvstændig, tildeles den en til Terrainets Beskaffenhed og øvrige Forhold svarende Deel Cavaleri og Artilleri.

Cavaleriets Styrke vexler i Reglen mellem een og to Escadroner; Artilleriets mellem et halvt og et heelt Batteri.

I Møde-Opstillinger er Artilleriet i Reglen opmarcheret en 30 Skridt bag Infanteriet, og Cavaleriet holder i sluttet Colonne 30 Skridt bag Artilleriet.

Commandeurerne for Cavaleriet og Artilleriet, hvem den særlige Udførelse af Brigadecommandeurens Befalinger for disse Vaaben paahviler, skulle under Fegtningen opholde sig i hans umiddelbare Nærhed, indtil Øieblikket for deres Vaabens Virksomhed nærmer sig.

At give Forskrifter for de forskjellige Vaabenarters Anvendelse ligger udenfor Exerceerreglementets Opgave, men Commandeuren for en Brigade maa med Omsigt og i nøie Samklang med det taktiske Formaal anvende de forskjellige Vaaben ifølge deres Eiendommeligheder saaledes, at de altid til rette Tid og Sted og paa rette Maade kunne gribe ind i Fegtningen.

§ 116.

Brigaden formeret til Parade.

En Brigade opstilles til Parade eller Revue Bataillonscolonner, sammentrukne Compagnicolonner, eller i Linie, i een eller to Træfninger. Mellemrummene mellem Bataillonerne, der ere formerede til Parade (§ 108), ere saa store, at der have Plads til Hornblæserne (Majoren) og Adjudanten, og desuden 6 Skridt fra den nærmest til Høire staaende Bataillon. Brigademusiken er paa høire Fløi af 1ste Træfning. Alt Personale, som ikke hører til Revuelinien, opholder sig 50 Skridt bag Brigaden.

Naar den Inspicerende nærmer sig Brigaden, lade samtlige Bataillonscommandeurer paa Brigadecommandeurens Avertissement deres Batailloner skuldre, hvorpaa Brigadecommandeuren, fulgt af sin Stab, rider den Inspicerende imøde til Fløien. Den herværende Bataillon lader Geværet presentere, see til Høire (Venstre) og Spillet røre, overensstemmende med Ceremonielreglementet eller de særlige Befalinger. Brigadecommandeuren afgiver mundtlig Rapport, overleverer den Styrkeliste, der maatte være befalet, og følger med den Inspicerende langs Fronten paa den Side, der vender fra Brigaden. Bataillonscommandeurerne forblive foran Midten af deres Batailloner og beholde, efter at have ladet Geværet presentere, Front mod Samme, naar den Inspicerende passerer mellem dem og Frontlinien. Den følgende Bataillon forholder sig paa samme

Maade, og efterat en Bataillons Front er passeret, lader den foregaaende Bataillon igjen skuldre og Geværet tage ved Foden.

Skal en i Linie formeret Brigade udføre Revuemarche i aaben Colonne, giver Brigadecommandeuren Avertissement til Udsvingning. Paa Brigadecommandeurens derpaa følgende Avertissement commanderer Commandeuren for Tetebataillonon »Bataillon Marche«, og de øvrige Batailloner følge, efterhaanden som de have 40 Skridts Afstand. Brigadecommandeuren rider, fulgt af sin Stab, en Snees Skridt foran den forreste Bataillonscommandeur; saasnart han nærmer sig den Inspicerende, saluterer han, og, naar han er passeret ham en halv Snees Skridt forbi, rider han ud til Siden og holder ved den Side af den Inspicerende, hvorhen Brigaden marcherer. Brigademusiken svinger ligeledes, efter at være passeret den Inspicerende, tilligemed Tetebataillonens Hornblæsere ud til Siden og stiller sig ligeoverfor den Inspicerende, hvor den blæser skifteviis med den forbimarcherende Bataillons Hornblæsere. Naar Bataillonon er passeret en Snees Skridt forbi, sætte Hornblæserne sig i Queuen af Samme. De øvrige Batailloners Hornblæsere forholde sig paa samme Maade, og naar Alt er passeret, begiver Brigademusiken sig til den forreste Bataillon.

Skal Forbimarchen skee i sluttede Colonner, følge disse efter hverandre med 40 Skridts Afstand.